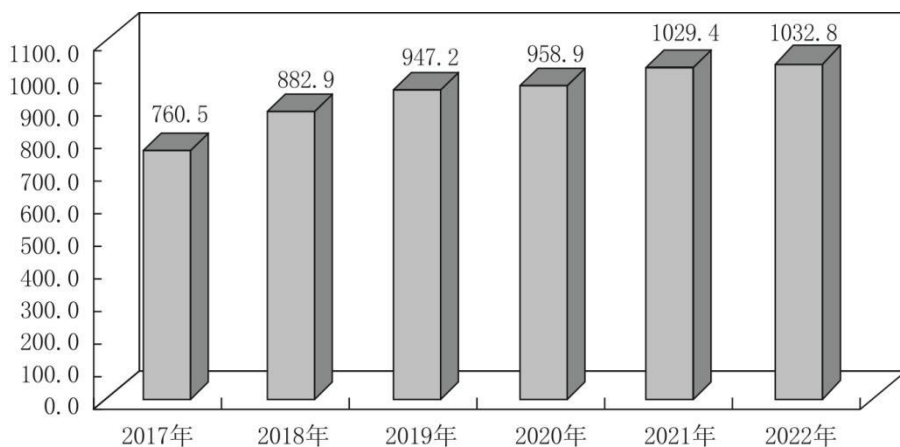


地区生产总值

单位：亿元

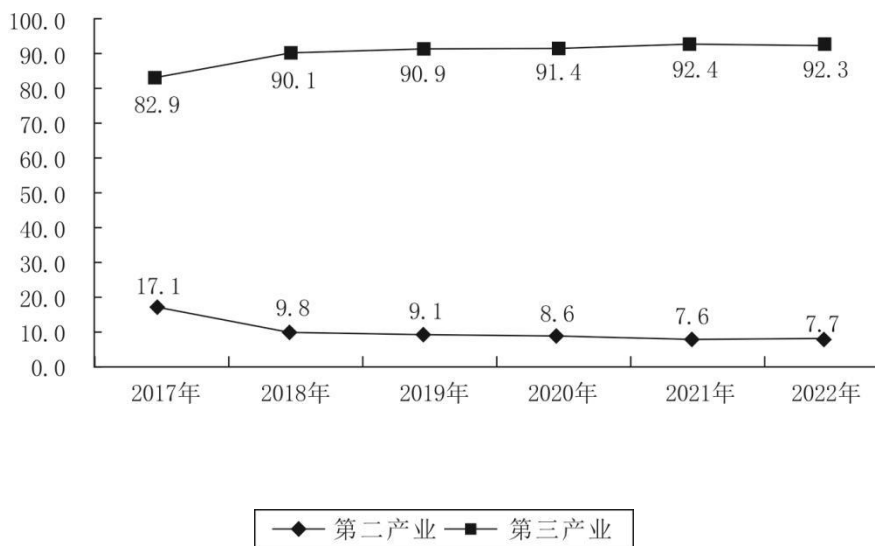


注：2018年为普查数据。

2021年为年报数据，对当年GDP数据进行了修订。

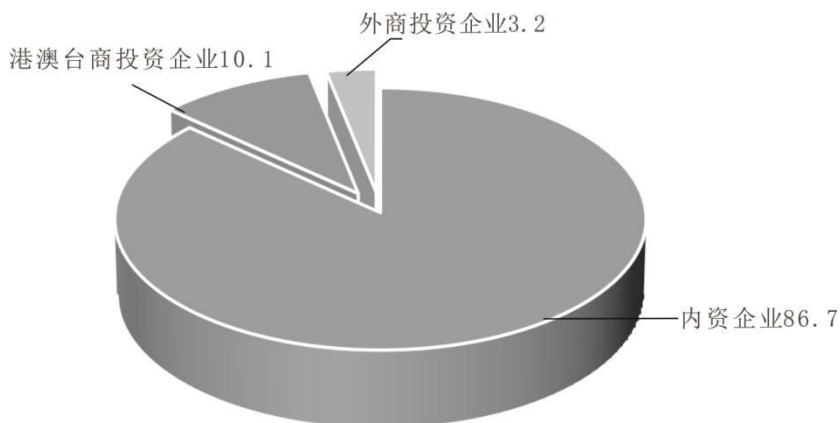
地区生产总值构成

单位：%



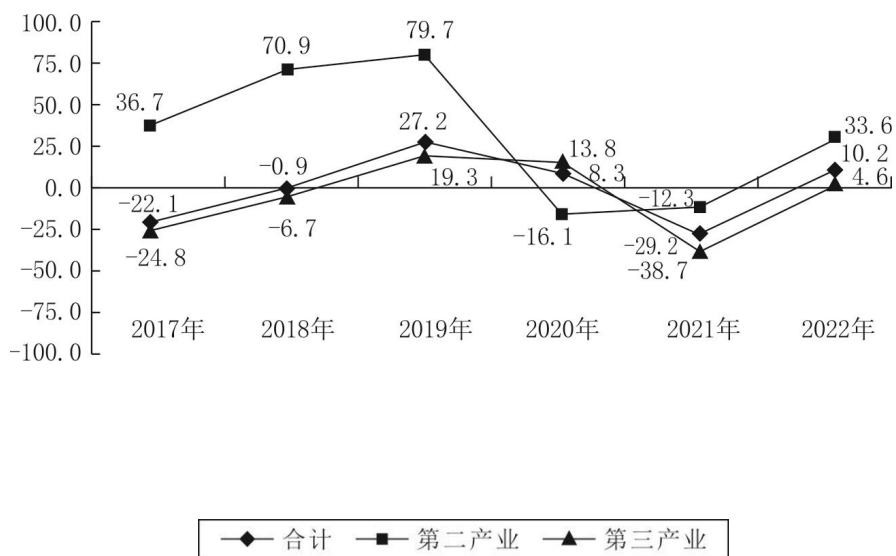
2022年固定资产投资按登记注册类型分所占比重

单位：%



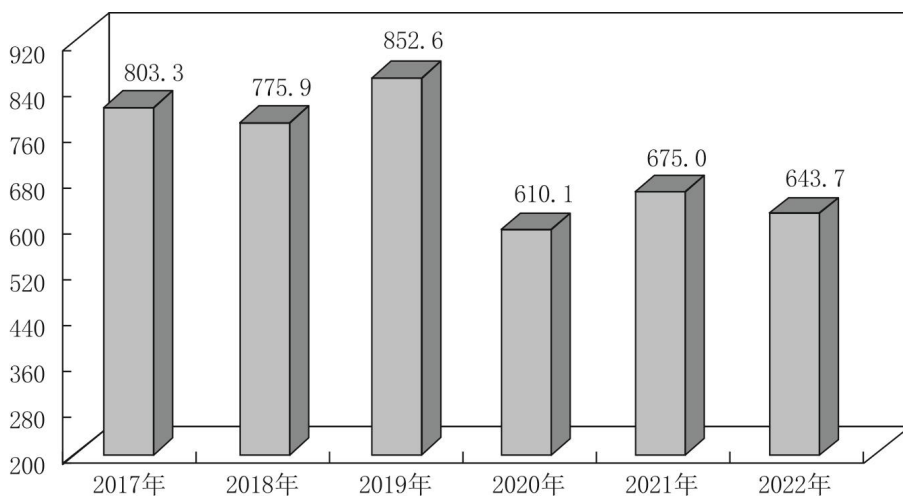
固定资产投资增速趋势图

单位：%



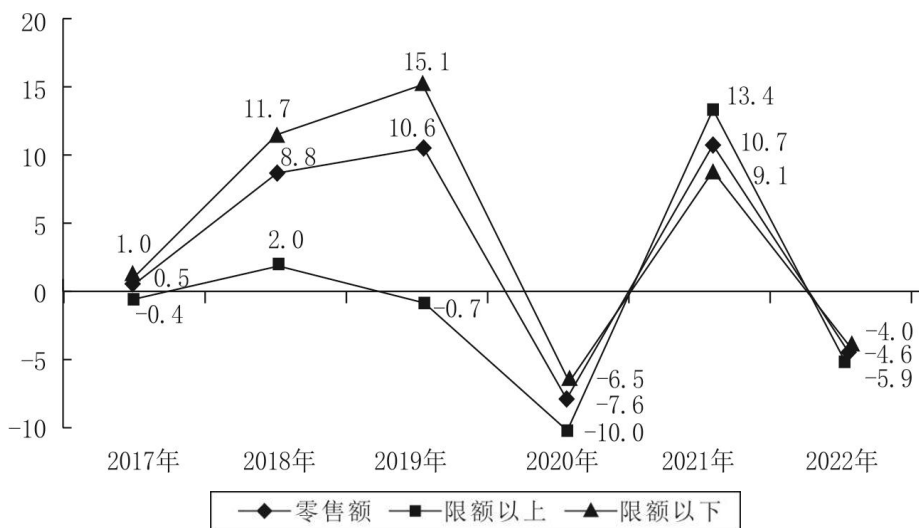
社会消费品零售总额

单位:亿元



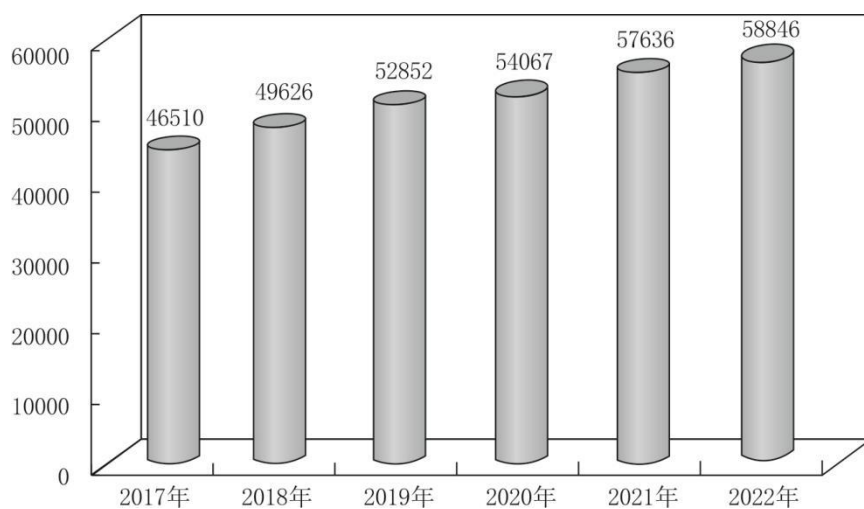
社会消费品零售总额增速趋势图

单位:%



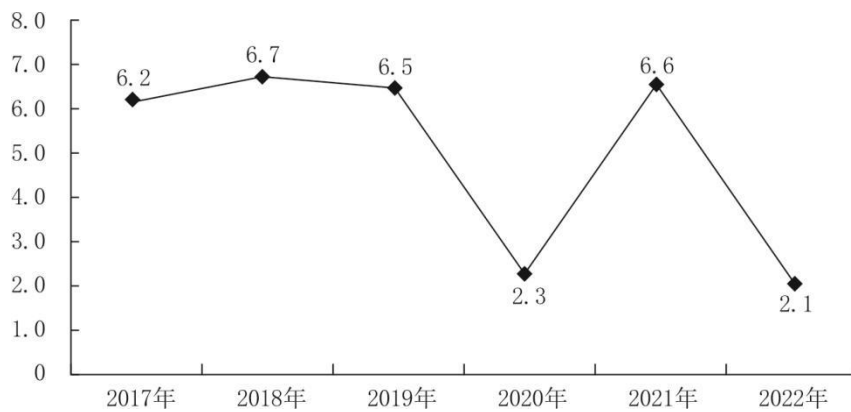
城镇居民人均可支配收入

单位：元



城镇居民人均可支配收入增速趋势图

单位：%



（一）特 载

2022年沈阳市和平区国民经济和社会发展统计公报	22
--------------------------------	----

（二）综 合

行政区划	33
土地面积与人口密度	34
户数及人口	34
人口自然变动情况	35
历年主要经济指标完成情况	36

（三）国民经济核算

地区生产总值	41
地区生产总值构成项目	42
地区生产总值（不变价）	44
历年地区生产总值	45
历年地区生产总值发展速度	45
三次产业对地区生产总值增长的贡献率	46
三次产业对地区生产总值增长的拉动	46

（四）农 业

农村基本情况	48
--------------	----

（五）工 业

按注册类型分规模以上工业企业主要经济指标（一）	50
按注册类型分规模以上工业企业主要经济指标（二）	52

按注册类型分规模以上工业企业主要经济指标（三）	54
按行业分规模以上工业企业主要经济指标（一）	56
按行业分规模以上工业企业主要经济指标（二）	58
按行业分规模以上工业企业主要经济指标（三）	60
规模以上工业企业各行业能源消费情况	62
规模以上工业企业能源消费品种	63
规模以上工业企业一览表	64

（六）固定资产投资及房地产开发业

固定资产投资增长速度（一）	67
固定资产投资增长速度（二）	68
固定资产投资增长速度（三）	69
固定资产投资增长速度（四）	70
固定资产投资按登记注册类型分所占比重	71
历年固定资产投资增长速度	71
房地产开发企业主要经济指标	72
房地产开发企业财务状况（一）	74
房地产开发企业财务状况（二）	76
房地产开发企业项目一览表	78

（七）建筑业

资质以内建筑业企业生产情况（一）	82
资质以内建筑业企业生产情况（二）	84
资质以内建筑业企业财务状况（一）	86
资质以内建筑业企业财务状况（二）	88
资质以内建筑业企业一览表	90

（八）国内贸易及住宿餐饮业

社会消费品零售总额	105
限额以上批发和零售贸易业商品销售情况（一）	106

限额以上批发和零售贸易业商品销售情况（二）	107
限额以上批发和零售贸易业企业财务状况（一）	108
限额以上批发和零售贸易业企业财务状况（二）	110
限额以上批发和零售贸易业企业财务状况（三）	112
限额以上批发和零售贸易业企业财务状况（四）	114
限额以上住宿业和餐饮业经营情况（一）	116
限额以上住宿业和餐饮业经营情况（二）	117
限额以上住宿业和餐饮业企业财务状况（一）	118
限额以上住宿业和餐饮业企业财务状况（二）	120
限额以上批发和零售业企业一览表	122
限额以上住宿业和餐饮业企业一览表	134

（九）其他服务业

规模以上其他服务业企业财务状况（一）	138
规模以上其他服务业企业财务状况（二）	140
规模以上其他服务业企业财务状况（三）	142
规模以上其他服务业企业财务状况（四）	144
规模以上其他服务业企业一览表	146

（十）外商投资

外商投资企业投资情况	158
------------------	-----

（十一）财政

财政收入完成情况（分税种）	160
财政支出执行情况	161

（十二）单位从业人员及工资

“四上”及房地产开发单位期末人数情况	165
“四上”及房地产开发单位平均人数情况	166
“四上”及房地产开发单位职工年平均工资	167
“四上”及房地产开发单位工资总额情况	168

（十三）城市建设及环境保护

绿化情况	170
市政道路基本情况	171
城市环境卫生	172
市容整顿情况	173
环境保护基本情况	174

（十四）教育、卫生

教育事业基本情况	177
少年宫活动情况	177
中小学概况	178
重点高中基本情况	178
普通中学基本情况	180
小学基本情况（一）	182
小学基本情况（二）	184
卫生事业基本情况	186

（十五）文化、体育

文化市场基本情况	191
文化馆基本情况	191
公共图书馆基本情况	192
少儿图书馆基本情况	193
体育场所拥有量情况	194
举办体育活动情况	194
体育设施情况	195
档案事业基本情况	196

（十六）科技、民政、社会保障与社会稳定

科技创新资源情况	199
民政事业费支出	200

劳动与社会保障.....	201
社会稳定情况.....	202

（十七）和平区街道办事处及相关部门

社会消费品零售总额完成情况.....	204
规模以上工业总产值、固定资产投资完成情况.....	205
实际利用外资、内资调入额完成情况.....	206



(一) 特 载

和 平 区 统 计 局

2022 年沈阳市和平区 国民经济和社会发展统计公报

和平区统计局

(2023 年 5 月 31 日)

2022 年，全区上下在区委、区政府的坚强领导下，坚持以习近平新时代中国特色社会主义思想为指导，深入学习贯彻党的二十大精神，科学统筹疫情防控和社会经济发展，全区经济顶住下行压力，实现经济总量稳步增长，民生福祉有力保障，生态环境持续改善，城市发展活力不断增强，和平振兴发展迈出坚实步伐。

一、综合

初步核算，全年地区生产总值（GDP）1032.8 亿元，按可比价格计算，比上年增长 0.3%。其中，第一产业增加值 0.1 亿元，下降 20.8%；第二产业增加值 79.8 亿元，下降 9.1%；第三产业增加值 952.9 亿元，增长 1.1%。第三产业增加值占全区 GDP 比重为 92.3%。三次产业结构为 0.01：7.73：92.26。按常住人口计算，人均地区生产总值 141097 元，比上年增长 1.3%。

年末户籍人口 78.8 万人。人口出生率 5.1‰，出生人口性别比 108.56；死亡率 8.7‰；自然增长率-3.6‰。

城镇新增就业 16801 人，城镇登记失业人员总量 11081 人，城镇失业人员再就业 10590 人，就业困难人员就业数 1808 人。发放小额担保贷款 11.91 亿元。

二、工业、工业能源和建筑业

全年规模以上工业增加值比上年增长 2.6%。其中，规模以上制造业增加值下降 11.2%，规模以上电力、热力、燃气及水生产和供应业增加值增长 4.8%。

全年规模以上工业总产值 60.5 亿元，比上年增长 5.9%。其中，制造业总产值下降 12.7%，占规模以上工业总产值的比重为 12.8%；电力、热力、燃气及水生产和供应业总产值增长 9.4%，占规模以上工业总产值的比重为 87.2%。

全年规模以上工业企业实现营业收入 73.4 亿元，比上年增长 8.8%；每百元营业收入中的成本为 87.4 元，比上年下降 0.5 元。全年规模以上工业企业实现利润-3.1 亿元，下降 13.3%。分门类看，制造业实现利润 0.2 亿元，下降 23.6%；电力、热力、燃气及水生产和供应业实现利润-3.3 亿元，下降 10.6%。

全年规模以上工业综合能源消费量 10.1 万吨标准煤，其中，六大高耗能行业综合能源消费量占 83.7%，比上年下降 3.8 个百分点。

全年具有总承包或专业承包建筑业资质的独立核算建筑业企业共 313 家。全年建筑业增加值 51.8 亿元，下降 14.9%；建筑业总产值 186.7 亿元，下降 13.6%；全年资质内建筑业企业共签订工程合同额 333.3 亿元，下降 32.8%；房屋建筑施工面积 871.8 万平方米，下降 18.7%；房屋建筑竣工面积 156.6 万平方米，下降 10.3%；利润总额 3.1 亿元，下降 22.5%。

三、固定资产投资

全年固定资产投资比上年增长 10.2%。其中，建设项目投资增长 48.1%，房地产开发投资下降 29.2%。按登记注册类型分组，内资企业投资增长 23.0%，占全年固定资产投资 86.7%；港澳台商投资下降 27.7%，占全年固定资产投资 10.1%；外商投资下降 49.1%，占全年固定资产投资 3.2%。按产业分组，第二产业投资增长 33.6%，占全年固定资产投资 23.4%；第三产业投资增长 4.6%，占全年固定资产投资 76.6%。全年新增固定资产下降 18.4%。工业投资增长 33.6%。高技术产业投资增长 18.2%。基础设施投资增长 37.3%。民间投资下降 29.4%。

全年房地产开发投资 6.5 亿元，比上年下降 29.2%。其中，住宅建设投资 47.3 亿元，下降 33.3%。房屋施工面积 665.5 万平方米，下降 23.7%；房

屋竣工面积 37.9 万平方米，下降 64.6%。其中，住宅竣工面积 23.6 万平方米，下降 64.6%。商品房销售面积 26.7 万平方米，下降 66.4%。其中，住宅销售面积 16.6 万平方米，下降 73.5%；商品房销售额 45.5 亿元，下降 68%。其中，住宅销售额 35.4 亿元，下降 71.7%。全年土地购置费累计上报 15.4 亿元，占全部投资的 23.9%，占比较上年降低 17.9 个百分点。

四、国内贸易

全年实现社会消费品零售总额 643.7 亿元，比上年下降 4.6%。其中，批发零售业实现零售额 517.3 亿元，下降 2.4%；住宿餐饮业实现零售额 126.4 亿元，下降 13.0%。限额以上单位全年实现零售额 228.0 亿元，下降 6.0%，限额以下单位全年实现零售额 415.6 亿元，下降 4.0%。全区成交额超亿元的商品交易市场 4 个，全年实现交易额 16.7 亿元，比上年下降 4.0%。

限额以上批发零售业实现零售额 184.7 亿元，比上年下降 4.0%。其中，汽车类实现零售额 31.2 亿元，下降 5.3%；服装、鞋帽、针纺织品类实现零售额 30.1 亿元，下降 20.1%；粮油、食品类实现零售额 30.0 亿元，增长 20.5%；日用品类实现零售额 14.1 亿元，下降 12.9%；文化办公用品类实现零售额 13.6 亿元，下降 6.2%；中西药品类实现零售额 13.0 亿元，下降 3.6%；金银珠宝类实现零售额 11.9 亿元，下降 0.5%；烟酒类实现零售额 5.5 亿元，增长 12.4%；石油及制品类零售 4.9 亿元，增长 4.9%；化妆品类实现零售额 4.3 亿元，下降 24.6%。限额以上住宿餐饮业单位实现零售额 43.4 亿元，下降 13.6%。

五、对外经济

全年进出口总额 21.05 亿元，比上年增长 14.8%。其中，出口总额 17.4 亿元，进口总额 3.65 亿元。全区实际开展进出口业务的企业共计 238 家，其中出口企业 158 家，进口企业 80 家。

对外劳务合作企业 12 家，全年累计派出劳务人员 595 人。实际利用外商直接投资 9514 万美元，比上年增长 128.5%。新批外商投资企业 18 家。其中，中外合资企业 6 家，外商独资企业 11 家，合伙企业 1 家。注册资本总额 886 万美元。其中，外资额 303 万美元，下降 92.1%。

六、旅游业

年末全区共有旅游星级酒店 12 家。其中，五星级酒店 3 家、四星级酒店 5 家、三星级酒店 4 家。旅行社 106 家。区内有旅游景区点 36 处。其中，民俗文化旅游景点 5 处、红色景点 4 处、休闲主题 13 处、文化广场 4 处、动态旅游景点 3 处、博物馆 4 处。国家级 3A 旅游景区 2 处——中共满洲省委旧址，宋雨桂艺术馆。国家级 4A 旅游景区 1 处——老北市景区。

七、财政与税收

全年区级财政收入 93.7 亿元，比上年下降 14.1%。一般公共预算收入 84.1 亿元，比上年增长 5.2%。税收收入 76.1 亿元，增长 2.5%，税收占一般公共预算收入比重 90.5%。在各项税收中，增值税 21.5 亿元，下降 15.2%；企业所得税 16.4 亿元，下降 1.8%；个人所得税 6.0 亿元，下降 6.6%；房产税 5.4 亿元，下降 9.6%；城市维护建设税 3.3 亿元，下降 17.6%；契税 5.2 亿元，下降 15.9%；土地增值税 14.4 亿元，增长 137.1%；城镇土地使用税 1.3 亿元，下降 11.8%。在区级财政收入中，政府性基金收入 9.6 亿元，下降 67.1%。

全年区级财政支出 59.7 亿元，比上年下降 13.7%。其中，一般公共预算支出 47.1 亿元，下降 0.6%。在一般公共预算支出中，教育支出 9.6 亿元，增长 18.2%；城乡社区事务支出 4.8 亿元，增长 14.2%；社会保障和就业支出 14.2 亿元，下降 1.9%；卫生健康支出 6.5 亿元，增长 56.5%。在区级财政支出中，政府性基金预算支出 12.5 亿元，下降 42.4%。其中，国有土地使用权出让金支出 9.4 亿元，下降 48.2%。

八、城市建设

中华路街路更新工程。完成市政排水管线 80m、雨水 D300 管线 95m，及市政电排管线、人行道铺装、回填种植土、主路翻建工程，完成投资约 1550 万元；中山路街路更新工程。完成市政燃气管线 100m、市政热力管线 60m、人行道铺装基础层 10000 平方米、电力管线 1900m、边石 3000m、天桥拆除工作，完成投资约 950 万元；太原南街街路更新工程。完成市政电力管线敷设、非机动车道路床、级配、水稳、机动车道翻建、机动车道铣刨盖被、非机动

车道边石砌筑，及浇筑混凝土 849m、铺设火烧板 5000 平方米，完成投资约 805 万元；完成奉天市委旧址、中山路 6、7#、12-1 号地块协议搬迁前期摸排、资金测算工作及 6#地块民族北街 61 号地块、中共市委旧址地块、柳州街 19 巷 4 号地块 140 户的装户图、预估测算表，掌握相关房产诉求；完成 6、7#地块中山路沿街商户搬离工作；中山路 38 号（景德镇瓷艺）、中山路 40 号（天士力大药房）施工围挡封闭，进行历史建筑外立面牌匾、违建建筑等拆除工作；浑河南岸滨水路西延长线一框构桥工程（和融桥）于 2022 年 9 月 21 日建成通车，该项目总投资 7200 万。好项目打通了区域“断头路”，实现了和平湾与长白岛交通的 2 分钟无缝对接；聚焦群众期盼，长白南路给水改造工程于 6 月中旬开工，总投资 1143 万元。于 9 月初实现按期通水使用，该项目投入运行后极大改善长白岛东南部区域供水能力；满新线道路工程一标段跨区施工，历史积压问题得以解决；该工程于 2022 年 9 月上旬进场施工，一标总投资 1910 万元；长白二街、三街等给水工程接续实施，着力改善区域供水条件，项目总投资 1260 万元。

九、环境保护

污染防治攻坚成果进一步巩固，生态环境质量总体持续向好。推进沈阳祥运热力供暖有限公司完成 4 台 100 吨燃煤锅炉超低排放改造，推进德力供暖音乐学院锅炉房拆除工作，完成环保炉具替换 286 户，实施搬迁 168 户。对辖区 4 家包装印刷企业实施“一厂一策”管理并推进完成污染治理设施升级改造；7 家加油站已全部完成在线监控系统安装。稳步打好净土保卫战。

切实维护环境安全。检查医疗单位 72 家次、隔离酒店 29 家次，确保医疗废物安全处置。开展空气质量保障等帮扶执法及日常执法检查共 1468 家次，下达责令整改 31 件，立案 19 件，收缴罚款 7.577 万元。开展建设项目事中事后监管检查 229 家次，监督企业落实环境保护要求。组织处理 12369、12345 等平台环境信访案件 3573 件次。1 件信访案件办理获 12345 平台评定为 10 星级案件荣誉称号。

持续优化营商环境。完成了和平湾区域评估，并投入应用。完成了 8 个

项目的“一本制”准入。完成建设项目登记表备案 323 个。完成审批建设项目环评报告表 10 个。完成各部门联合审批项目 99 个。

十、科学技术

年末有驻区高等院校 6 个；省级以上重点实验室 74 个、工程与技术中心 26 个，市级以上重点实验室与工程技术研究中心 104 个；市级以上重点实验室 78 个，其中国家级 2 个；市级以上技术创新中心 26 个；全区众创空间及创业孵化基地 20 个，国家级 10 家，省级 4 家，总面积达 18.1 万平方米；登记技术合同 1272 项，技术合同成交额 50.88 亿元，比上年增长 80.6%。

十一、教育和卫生

年末共有普通小学 23 所，初中 8 所，高中 6 所，特殊教育学校 1 所。在校学生中，小学生 51120 人，初中生 22607 人，高中生 9853 人。有幼儿园 110 所。其中，教育部门办园 17 所，社会力量办园 93 所，3-5 岁在园儿童 17612 人。小学、初中适龄儿童入学率及毕业率均为 100%。

年末共有各类医疗卫生机构（含卫生室、医务室）354 个。其中，医院 46 个，急救中心 1 个，疾病预防控制中心(站)2 个，妇幼保健机构 2 个，卫生监督机构 2 个，社区卫生服务中心(站)17 所。

各类卫生机构拥有病床 18871 张。卫生技术人员 23523 人。其中，执业医师 9078 人，执业助理医师 142 人，注册护士 11213 人。

十二、文化和体育

成功举办沈阳（和平）第七届龙抬头文化节、2022 年全国青少年校园足球夏令营等大型活动。举办“和平湾·观世界”2022 年辽宁省第九届风筝锦标赛沈阳赛区、沈阳市第二届武术文化节暨沈阳现代化都市圈首届武术交流大会、辽宁省第一届青少年冬季运动会开幕式及相关赛事、辽宁省冰球校季联赛、和平区首届社区（村屯）运动会等各类体育赛事活动 36 场。成功申请取得省体育局智慧体育设施落户和平区沈水湾公园。推出沈阳广电传媒文化博物馆、沈阳棋文化博物馆等各类博物馆 21 处，其中 7 处已列入第一批沈阳市博物馆“百馆工程”开放文博场馆。老北市汉字主题书房正式开放，打造

国内首家汉字文化传播主题书房、国内唯一国家艺术基金项目与书房融合的都市文化地标，该书房被全国总工会授予“全国工会职工书屋示范点”称号。三好街 96 号书房被沈阳市全民阅读活动组委会评为沈阳市“最美阅读空间”。大力推广全民阅读事业，构建 2 个城市书房、10 个街道城市书屋的整体文化形象和景观。与辽宁出版集团合作区域内建立 100 个“漂流书屋”。全区现已建成并运营文化产业园区（基地）18 家，其中国家级文化产业园 1 个（国家文化和科技融合示范基地），省级产业园 2 个，市级产业园 15 个。

推进全民健身和竞技体育发展，广泛开展全民健身赛事活动 40 余次。举办第八届沈阳“和平杯”国际青少年足球邀请赛，共计 256 支球队，4300 余人参赛，进行 912 场比赛。完成 320 余人的国民体质测试任务，进一步完善了我区国民体质监测系统数据库。对负责的晨晚练活动点 6000 余件现有健身器材安排专人进行巡查，全年累计巡查 120 余次，发现损坏健身器材及时维修。

十三、人民生活和社会保障

全年城镇居民人均可支配收入 58846 元，比上年增长 2.1%。全年发放失业金 1.15 亿余元。

和平区共有低保户 2938 户，3597 人；低保边缘家庭 28 户、44 人；特困人员 134 人（含集中供养 1 人、农村特困 1 人），城市居民最低生活保障标准由原来每人每月 740 元提高到每人每月 766 元。下乡知青返城未缴纳社会保险人员 27 人；全年累计发放低保金 3354.56 万元；特困供养金 15.62 万；“两节”救助金 184.75 万元；发放知青生活费 24.39 万元；平房补贴（非集中供暖补贴）3.5 万元；临时救助金（636 人次）104.02 万元。

全面落实《沈阳市居家养老服务条例》，共发放各类补贴类资金 972.59 万元，新建 5 个区域性居家养老服务中心。全区养老机构 13 个，现有养老床位 2148 张。

全区共有 90 岁以上高龄老人 5121 人。其中，百岁老人 72 人，全年共发放高龄补贴 1903.34 万元；全年共为 6259 名残疾人发生活和护理补贴

99.3948 万元；全年共发放民办养老机构运营补贴 5.5986 万元，建设补贴 53.04 万元，发放居家养老服务设施运营补贴 157 万元。

十四、营商环境

深化放管服改革，聚焦全生命周期服务，全面打造优质政务环境。在全市率先完成“只提交一次材料”政务服务标准化建设、“一网通办”数字政务应用搭建，平均办理时限压减 15%，在省、市率先推出“免申即享”“无差别综合受理窗口”“审核合一”“水电气”驻厅等 7 项改革创新举措。创新推出“免申即享”政策清单。在全省率先推出涉及区退役军人事务局、区人社局、税务局等 7 个部门的 20 项“免申即享”政策清单。截至目前，已持续推出并对外公示两批全省数量“领跑”的 493 项“免申即享”政策清单，为企业群众实际补助近 5000 万元。创新设置“无差别综合一窗受理窗口”。在全省率先打破部门和专业限制，将审批局 265 个政务服务事项进行整合，设置完成具有和平特色的 10 个“无差别综合受理窗口”，整合后的窗口工作环节由年初的 2.56 个减少至 2.20 个，平均跑动次数由 0.24 次压缩至 0.02 次，平均办理时限压减 15.05%。创新打造“水电气驻厅一站式全链条办理”模式。全省率先采用“一揽子”勘验模式，将 9 个部门负责的 36 项勘验事项进行并联，通过创新实施“提前服务”“联合勘验”“远程勘验”“多勘合一”“即时勘验”“告知承诺勘验”等工作法，使勘验工作更加高效、便利、准确。截至目前勘验 694 户次、合格 533 户，一次合格 380 户，一次合格率达到 75%。

持续深化项目审批制度改革。实行联合审图、多测合一、告知承诺等改革措施。146 个重点项目审批手续办结率达 97.9%，全市领先。工程建设项目审批时限从立项到竣工验收压缩至 35 个工作日，政府投资房屋建筑类项目等 12 大类、140 余个重点项目依托工程审批系统实现并联审批。

把主动为企业服务作为鲜明工作导向。一是组织录制《营商大讲堂》3 期，积极组织全区 1051 名帮扶干部向企业推送惠企政策 11310 份。二是设立复工复产热线。严格落实 24 小时接听制度，实现企业诉求“有呼必应”“直通快办”，累计接听企业、群众咨询电话 458 个，答复率 100%。三是解决“惠

帮企@链上沈阳”企业诉求。累计接到企业诉求及咨询 540 个，办结率 100%。

注：1.本公报中地区生产总值为季报数据，各专业为月报数据。

2.本公报中城市建设和环境保护、社会事业等数据系相关部门提供。



(二) 综 合

和平区统计局

行政区划

街道办事处	社区个数	2022 年社区名称
总 计	102+10	
浑龙湾	8	砂山新村、砂阳南、南京南、河北、万和、玉屏二、和平湾、水源地
新 华	10	中兴、宜春、华光、平安、新华西、丰泽、红星、南十、临沂路、砂阳北
太原街	11	沈阳站、正大、洪福、环宇、五环、联营、中山、八一、中华、民族、铁军
南 湖	9	文安路、彩塔街、东大、中科院、保安寺、三好街、文化路、旺嘉园、新世界花园
马路湾	16	四平街、城中花园、省委、嘉兴、振兴、电业、铁厦、长兴、南九、建科、光复里、太平里、辽声、鑫贸、湖畔、光明
南市场	13	领事馆、八卦街、鲁园、群芳、云集、二〇二医院、宝环、沈电、延安里、和平新村、桂林、红塔、市府
北市场	12	市府路、皇寺路、总站路、北市、民富、大庆路、方迪、图们、西铁、安图、纺织、沈纺北
长 白	11	天河、万科城、格林生活坊、长白苑、金沙湾、新加坡城、翡翠城、鹿特丹、马总、龙湖、幸福里
沈水湾	7	安泰、滨龙湾、远洋、中海、中航、富海澜湾、中海和平门
浑河站西	5+10	
其中：社区	5	浑铁、茉莉公馆、九洲、雪莲一、雪莲二
其中：村	10	前进、满融、曹仲、新立、上河湾、下河湾、前鲜、下鲜、前竞赛、后竞赛

数据提供单位：区民政局

土地面积与人口密度

指标名称	单 位	2020 年	2021 年	2022 年
土地面积	平方公里	61.1	61.1	61.1
年末总人口（户籍人口）	人	767592	781788	788190
人口密度	人/平方公里	12563	12795	12900
人口密度(不含长白、满融地区)	人/平方公里	27031	26998	26831

户数及人口

指标名称	单 位	2020 年	2021 年	2022 年
户籍户数	户	287526	292524	295146
户籍人口数	人	767592	781788	788190
其中：男	人	372032	378614	381216
女	人	395560	403174	406974
其中：非农业人口	人	767592	781788	788190

数据提供单位：区公安分局

人口自然变动情况

指标名称	单 位	2020 年	2021 年	2022 年
总人口(户籍人口)	人	767592	781788	788190
出生人口	人	5293	4765	4004
出生率	‰	7	6.15	5.1
出生人口性别比		106	109	109
死亡人口	人	6063	5965	6869
死亡率	‰	8.02	7.7	8.75
自然增长人口	人	-770	-1200	-2865
自然增长率	‰	-1.02	-1.55	-3.65

数据提供单位：出生人口性别比出自区卫健局，其余数据出自区公安分局。

历年主要经济

指标名称	单 位	2017 年	2018 年
地区生产总值	万元	7605108	8828901
第三产业增加值	万元	6303279	7958240
财政收入	万元	929884	1208352
一般公共预算收入	万元	894000	926964
税 收	万元	817090	851398
外资实际调入额	万美元	827	18739
进出口总额	万元		184628
规模以上工业总产值	万元	546042	576640
社会消费品零售总额	万元	8032626	7759486
固定资产投资额	万元	2096243	2077969
内资调入额	万元	546546	740736
城市居民人均可支配收入	元	46510	49626
城市居民人均消费性支出	元	34055	

注：1、2018 年 GDP 为普查数据；2021 年 GDP 为最终核实数据，对当年数据进行修订；2022 年 GDP 为初步核算数据。

2、2018 年起城市居民人均消费性支出，市局不返此数据了。

3、外资实际调入额 2019 年为省内大口径，2020 年以后为商务部口径。

4、根据省、市统计局的要求，2020 年以后固定资产投资完成指标不出绝对值数据。

指标完成情况

2019年	2020年	2021年	2022年
9472309	9589020	10293816	10328266
8611020	8764528	9452773	9529076
1220090	1127207	1091266	937103
910705	900291	799354	841000
850045	825943	742468	761186
26571	3892	4163	9514
175766	99392		
550008	554995	5842706	605496
8526266	6100746	6750488	6436658
2643597			
1118764	1190703	1352200	1640000
52852	54067	57636	58846



(三) 国民经济核算

和平区统计局

地区生产总值

单位：万元

	2022 年	2021 年
地区生产总值	10328266	10293816
第一产业	1025	1290
第二产业	798165	839753
工业	281048	249299
#金属制品、机械和设备修理业	478	418
建筑业	517595	590872
第三产业	9529076	9452773
交通运输、仓储和邮政业	1291587	1237399
批发和零售业	1300633	1336248
批发业	288244	278412
零售业	1012389	1057836
住宿和餐饮业	271697	290733
住宿业	13362	13437
餐饮业	258335	277296
金融业	1169583	1124183
房地产业	581368	837483
房地产业（除自有住房）	261044	529114
自有房地产经营活动	320324	309369
其他服务业	4913730	4626309
人均地区生产总值（元）	141097	141399

注：1、2021 年度使用最终核实数进行了修订。

2、2022 年度使用初步核算数据。

地区生产总值

	增加值	劳动者报酬
地区生产总值	10328266	4289367
第一产业	1025	822
第二产业	798165	492662
工业	281048	162058
#金属制品、机械和设备修理业	478	358
建筑业	517595	330961
第三产业	9529076	3795883
交通运输、仓储和邮政业	1291587	1098353
批发和零售业	1300633	687090
批发业	288244	151050
零售业	1012389	536039
住宿和餐饮业	271697	140395
住宿业	13362	9809
餐饮业	258335	130587
金融业	1169583	341889
房地产业	581368	91431
房地产业（除自有住房）	261044	79614
自有房地产经营活动	320324	11817
其他服务业	4913730	1436367

构成项目

单位：万元

生产税净额	固定资产折旧	营业盈余
1492438	860714	3685746
	203	
152718	150610	2175
54404	137874	-73289
122	82	-84
98437	12818	75380
1339720	709901	3683571
70387	153608	-30761
322610	123473	167461
86463	46815	3916
236147	76658	163545
62611	18721	49970
3755	5108	-5310
58855	13613	55280
143242	33766	650687
138954	238392	112590
131188	-59794	110036
7766	298186	2555
601796	141860	2733708

地区生产总值（不变价）

单位：万元、%

	绝对额	同比增长	拉动 (百分点)
地区生产总值	10398775	0.3	0.3
第一产业	993	-20.8	
第二产业	709555	-9.1	-0.6
工业	234541	5.3	0.1
#金属制品、机械和设备修理业	310	-15.1	
建筑业	475324	-14.9	-0.7
第三产业	9688227	1.1	0.9
交通运输、仓储和邮政业	1260264	4.7	0.6
批发和零售业	1243292	-4.8	-0.6
批发业	261372	-1.1	
零售业	981920	-5.7	-0.6
住宿和餐饮业	262650	-7.0	-0.2
住宿业	14858	5.2	
餐饮业	247792	-7.6	-0.2
金融业	1150094	3.7	0.4
房地产业	636909	-29.9	-1.8
房地产业（除自有住房）	317004	-47.4	-1.9
自有房地产经营活动	319905	4.5	0.1
其他服务业	5134708	7.5	2.5
人均地区生产总值（元）	142060	-0.9	-

历年地区生产总值

单位：万元

	总 计	第一产业	第二产业	工业	第三产业	人均 GDP (元/人)
2017 年	7605108	1498	1300331	241358	6303279	98004
2018 年	8828901	1019	869642	210935	7958240	113482
2019 年	9472309	953	860336	193609	8611020	121362
2020 年	9589020	1352	823140	191149	8764528	122857
2021 年	10293816	1290	839753	249299	9452773	141399
2022 年	10328266	1025	798165	281048	9529076	141097

历年地区生产总值发展速度

单位：%

	总 计	第一产业	第二产业	工业	第三产业
2017 年	104.9	106.2	102.7	101.3	105.3
2018 年	102	67.4	93.5	110.6	103.8
2019 年	105.9	89.0	97.0	89.9	106.9
2020 年	98.6	140.1	96.1	95.9	98.9
2021 年	107.9	92.8	94.9	116.5	109.1
2022 年	100.3	79.2	90.9	105.3	101.1

三次产业对地区生产总值增长的贡献率

单位：%

	第一产业	第二产业	第三产业	
			工业	
2017年	0.03	9.66	0.92	90.31
2018年	-0.35	-54.66	17.23	155.01
2019年	-0.03	-5.10	-4.45	105.13
2020年	-0.33	26.51	7.00	73.82
2021年	-0.01	0.83	1.52	99.18
2022年	-0.13	-1.73	18.25	101.86

三次产业对地区生产总值增长的拉动

单位：百分点

	总计	第一产业	第二产业		第三产业
			工业		
2017年	4.90	0.00	0.47	0.04	4.43
2018年	2.00	-0.01	-1.09	0.34	3.10
2019年	5.90	0.00	-0.30	-0.26	6.20
2020年	-1.40	0.01	-0.36	-0.09	-1.05
2021年	7.90	0.00	-0.38	0.35	8.28
2022年	0.30	0.00	-0.62	0.12	0.92



(四) 农业

和平区统计局

农村基本情况

指标名称	单位	2022 年
行政村个数	个	10
耕地面积	公顷	265
其中：灌溉面积	公顷	265
农林牧渔业总产值	万元	2070
其中：农业	万元	1654
牧业	万元	416
农林牧渔业增加值	万元	1025
其中：农业	万元	564
牧业	万元	461
主要农产品产量		
粮食产量	吨	1215



(五) 工业

和平区统计局

按注册类型分规模以上工业

指标名称	企业 单位数 (个)	工业总产值 (当年价格)	资产总计
总 计	25	5965663	30558535
一、按登记注册类型分组			
内资企业	20	5275045	27260508
国有	1	72164	104294
有限责任公司	6	4499840	26160389
国有独资公司	2	1218509	16838609
其他有限责任公司	4	3281331	9321780
股份有限公司	1	50621	120414
私营企业	12	652420	875411
私营有限责任公司	12	652420	875411
港、澳、台商投资企业	3	655627	3241985
与港澳台商合资经营	2	628000	3222912
港澳台商独资经营	1	27627	19073
外商投资企业	2	34991	56042
外资企业	2	34991	56042
二、在总计中			
大型	2	4037446	23202933
小型	19	1841374	7318396
微型	4	86843	37206

注：数据来源于年报。

企业主要经济指标（一）

单位：千元

流动资产 合计	应收账款	存货	固定资产		
			产成品	原价	累计折旧
13548862	1374614	402571	165599	15580144	7826324
10858541	1353595	161614	18124	13919927	6494326
100148	24835	13834	0	17309	13164
9953263	942793	76865	12849	13692615	6406233
6291929	632342	12544	717	10062828	5023213
3661334	310451	64321	12132	3629787	1383020
99988	37895	20085	134	28211	17288
705142	348072	50830	5141	181792	57641
705142	348072	50830	5141	181792	57641
2646161	10908	239833	147327	1647555	1323218
2627165	5505	234677	142460	1646744	1322484
18996	5403	5156	4867	811	734
44160	10111	1124	148	12662	8780
44160	10111	1124	148	12662	8780
7985551	747551	12978	12019	13086417	6009398
5529086	620239	383728	148432	2490705	1815633
34225	6824	5865	5148	3022	1293

按注册类型分规模以上工业

指标名称	负债合计	流动负债合计		所有者权益合计	实收资本
		流动负债合计	应付账款		
总 计	25184040	16323326	1842622	5374005	5320869
一、按登记注册类型分组					
内资企业	22197862	14661518	1622817	5062643	5147004
国有	1043052	1043052	175480	-938758	8087
有限责任公司	20600173	13063829	1183474	5560214	4877447
国有独资公司	11879518	7952661	1022705	4959090	4170000
其他有限责任公司	8720655	5111168	160769	601124	707447
股份有限公司	17439	17439	6583	102975	100120
私营企业	537198	537198	257280	338212	161350
私营有限责任公司	537198	537198	257280	338212	161350
港、澳、台商投资企业	2984887	1660517	217949	257097	167258
与港澳台合资经营	2979847	1655477	217657	243064	156200
港澳台商独资经营	5040	5040	292	14033	11058
外商投资企业	1291	1291	1856	54265	6607
外资企业	1291	1291	1856	54265	6607
二、在总计中					
大型	17675718	12842493	1169962	5527213	4740000
小型	7499772	3472283	670400	-181378	568811
微型	8550	8550	2260	28170	12058

企业主要经济指标（二）

单位:千元

营业收入	营业成本	税金及附加	销售费用
7266843	6371738	71393	259271
6555693	5808280	65598	256509
71286	126341		
5761193	5123031	63148	219762
1466548	1082171	43728	77801
4294645	4040860	19420	141961
50688	40915	678	3263
672526	517993	1772	33484
672526	517993	1772	33484
676135	536273	5598	2445
648508	512425	5561	650
27627	23848	37	1795
35015	27185	197	317
35015	27185	197	317
5306973	4630121	59887	209863
1873003	1669326	11300	47213
86867	72291	206	2195

按注册类型分规模以上工业

指标名称	管理费用	财务费用	营业利润	投资收益
总 计	760306	173487	-194908	38426
一、按登记注册类型分组				
内资企业	713949	122562	-236760	38426
国有	11680	3742	-70477	
有限责任公司	633065	115186	-205306	38426
国有独资公司	461120	69138	-21464	18000
其他有限责任公司	171945	46048	-183842	20426
股份有限公司	7741	44	-5142	
私营企业	61463	3590	44165	
私营有限责任公司	61463	3590	44165	
港、澳、台商投资企业	41088	51121	39610	
与港澳台合资经营	40054	51075	38743	
港澳台商独资经营	1034	46	867	
外商投资企业	5269	-196	2242	
外资企业	5269	-196	2242	
二、在总计中				
大型	559218	110899	-71570	38426
小型	196654	62601	-131091	
微型	4434	-13	7753	

企业主要经济指标（三）

单位:千元

营业外收入	营业外支出	利润总额	本年应付 工资薪酬	本年应交 增值税
102723	132337	-224524	873680	57619
96480	124792	-265074	839743	69033
280	118	-70315	4822	-9134
93731	123402	-234977	791785	74864
37208	1839	13905	308180	51007
56523	121563	-248882	483605	23857
1219	673	-4596	5347	1662
1250	599	44814	37789	1641
1250	599	44814	37789	1641
6147	7054	38703	27993	-12748
6139	6832	38050	27347	-13364
8	222	653	646	616
96	491	1847	5944	1334
96	491	1847	5944	1334
92790	123402	-102182	722212	56101
9774	8242	-129561	149502	-464
159	693	7219	1966	1982

按行业分规模以上工业

指标名称	企业单位数 (个)	工业总产值 (当年价格)	资产总计
总 计	25	5965663	30558535
农副食品加工业	1	20928	2765
家具制造业	1	42232	42286
印刷和记录媒介复制业	1	25764	51879
非金属矿物制品	2	59096	190393
金属制品业	2	65542	73549
通用设备制造业	3	258235	385330
专用设备制造业	1	50621	120414
汽车制造业	1	25209	55556
铁路、船舶、航空航天和其他 运输设备制造业	1	32900	30104
电气机械及器材制造业	3	137955	95039
仪器仪表制造业	1	22943	36284
电力、热力生产和供应业	5	989105	5905493
燃气生产和供应业	2	3042388	6782713
水的生产和供应业	1	1192745	16786730

企业主要经济指标（一）

单位:千元

流动资产 合计	应收账款	存货	固定资产		
			产成品	原价	累计折旧
13548862	1374614	402571	165599	15580144	7826324
1405	1405			182	7
41856	5660	16701	125	6992	6591
29925	7415	11585	717	26792	6235
183818	154757	2112	281	23745	6004
56658	28348	4127	4127	9804	4963
309209	123433	5156	4867	52243	734
99988	37895	20085	134	28211	17288
43674	10111	1124	148	12662	8780
16032	3747	6843	241	1178	881
81568	35832	367	367	24249	15844
29740	1862	110	110	4713	4175
4423470	215958	321380	142460	2173263	1683999
1969515	123264	12022	12022	3180074	1053845
6262004	624927	959		10036036	5016978

按行业分规模以上工业

指标名称	负债合计			所有者 权益合计
		流动负债 合计	应付账款	
总 计	25184040	16323326	1842622	5374005
农副食品加工业	1968	1968	1968	797
家具制造业	5045	5045	498	37241
印刷和记录媒介复制业	16642	16326	4542	35237
非金属矿物制品	213445	213445	163789	-23052
金属制品业	38539	38539	10177	35010
通用设备制造业	151842	151842	41913	233487
专用设备制造业	17439	17439	6583	102975
汽车制造业	1291	1291	1856	54265
铁路、船舶、航空航天和其他 运输设备制造业	7788	7788	2	22317
电气机械及器材制造业	56082	56082	23859	38470
仪器仪表制造业	10816	10816	3342	25468
电力、热力生产和供应业	6791346	2766058	408503	-885854
燃气生产和供应业	6008921	5100352	157427	773791
水的生产和供应业	11862876	7936335	1018163	4923853

企业主要经济指标（二）

单位:千元

	营业收入	营业成本	税金及附加	销售费用
实收资本				
5320869	7266843	6371738	71393	259271
	20928	19279	33	208
30000	40371	37817	44	
30000	25690	20823	2	879
13000	72557	61994	444	
13050	58896	35566	180	624
60458	277619	188283	813	31428
100120	50688	40915	678	3263
6607	25209	19861	141	125
19900	32052	22700	59	4
26000	130627	109017	285	3207
9147	25136	18582	113	347
174287	1002410	973719	8133	952
698300	4063802	3761834	16742	141312
4140000	1440858	1061348	43726	76922

按行业分规模以上工业

指标名称	管理费用	财务费用	营业利润	投资收益
总 计	760306	173487	-194908	38426
农副食品加工业	1314	71	23	
家具制造业	2918	18	-425	
印刷和记录媒介复制业	1553	54	877	
非金属矿物制品	14792	-109	-4565	
金属制品业	3290	-2	15128	
通用设备制造业	19188	2253	32900	
专用设备制造业	7741	44	-5142	
汽车制造业	4128	-200	1153	
铁路、船舶、航空航天和其他 运输设备制造业	7804	275	767	
电气机械及器材制造业	11564	790	3012	
仪器仪表制造业	2702	358	688	
电力、热力生产和供应业	119411	58998	-158803	
燃气生产和供应业	104334	41853	-58180	20426
水的生产和供应业	459567	69084	-22341	18000

企业主要经济指标（三）

单位:千元

营业外收入	营业外支出	利润总额	本年应付 职工薪酬	本年应交 增值税
102723	132337	-224524	873680	57619
		23	487	
159	542	-808	4032	39
		877	6755	753
117		-4448	6086	2520
182	4	15305	5132	2975
349	242	33007	11205	4686
1219	673	-4596	5347	1662
62	20	1195	5944	1167
128	32	862	4360	1563
352	471	2893	5024	1403
895		1583	1400	1362
6424	6951	-159330	76379	-33260
55628	121563	-124115	440104	22495
37208	1839	13028	301425	50254

规模以上工业企业各行业能源消费情况

行 业	综合能源消费量 (吨标准煤)	工业总产值 (万元)	产值单耗 (吨标准煤/万元)
总 计	101290	605496	0.17
家具制造业	104	4223	0.02
印刷和记录媒介复制业	78	3870	0.02
非金属矿物制品业	583	6701	0.09
有色金属冶炼和压延加工业	156	1502	0.10
金属制品业	32	6554	0.00
通用设备制造业	91	25838	0.00
专用设备制造业	81	5062	0.02
汽车制造业	34	2521	0.01
铁路、船舶、航空航天和其他 运输设备制造业	13	3290	0.00
电气机械和器材制造业	310	15813	0.02
仪器仪表制造业	8	2294	0.00
电力、热力生产和供应业	83995	106268	0.79
燃气生产和供应业	2314	302286	0.01
水的生产和供应业	13492	119275	0.11

注：数据来源 12 月月报。

规模以上工业企业能源消费品种

	单 位	2017 年	2018 年	2019 年	2020 年	2021 年	2022 年
原 煤	吨	568390	653486	761260	886001	733373	548821
焦 炭	吨	8	5				
天然气	万立方米	68	74	107	77.15	72	90
汽 油	吨	3094	2632	2514	284.54	315	282
柴 油	吨	750	670	769	1445.93	1028	520
液化石油气	吨	18	10				
热 力	百万千焦	84875	29012	30571	27950		
电 力	万千瓦时	24559	24229	24147	24374.04	20576	20340

规模以上工业企业一览表

序号	单位名称	行业小类
1	沈阳燃气有限公司	燃气生产和供应业
2	沈阳水务集团有限公司	自来水生产供应
3	沈阳祥运热力供暖有限公司	热力生产和供应
4	沈阳第三热力供暖有限公司	热力生产和供应
5	沈阳惠涌供热有限责任公司	热力生产和供应
6	辽宁海帝升机械有限公司	锅炉及辅助设备制造
7	沈阳沈南燃气有限公司	燃气生产和供应业
8	沈阳华强供热有限公司	热力生产和供应
9	沈阳市和平区房产管理局供暖公司	热力生产和供应
10	沈阳德泰电器设备有限公司	变压器、整流器和电感器制造
11	沈阳东电电力设备开发有限公司	变压器、整流器和电感器制造
12	沈阳北方防爆股份有限公司	配电开关控制设备制造
13	辽宁格瑞特家私制造有限公司	木质家具制造
14	沈阳昌普超硬精密工具有限公司	金属制餐具和器皿制造
15	丰源（辽宁）高端装备制造产业有限公司	其他航空航天器制造
16	沈阳纪维应用技术有限公司	锅炉及辅助设备制造
17	沈阳东方和利厨业有限公司	金属制餐具和器皿制造
18	沈阳东辉混凝土有限公司	水泥制品制造
19	沈阳瑞成炉衬材料制造有限公司	耐火陶瓷制品及其他耐火材料制造
20	沈阳大立机械设备有限公司	机床功能部件及附件制造
21	辽宁鼎籍数码科技有限公司	包装装潢及其他印刷
22	五盛汽车部件（沈阳）有限公司	汽车零部件及配件制造
23	辽宁华科石油设备科技有限公司	实验分析仪器制造
24	沈阳市厨世界调料厂	肉制品及副产品加工
25	沈阳韩进电热线制品有限公司	其他家用电力器具制造

注：按企业全年完成工业总产值降序排列。



(六) 固定资产投资及房地产开发业

和平区统计局

固定资产投资增长速度（一）

单位：%

指标名称	合 计	建设项目	房地产开发
一、计划投资			
1.计划总投资	-22.1	7.0	-29.1
其中：本年新开工项目	104.5	92.4	132.1
2.自开始建设累计完成投资	-30.3	3.8	-38.7
二、自年初累计完成投资			
其中：国有经济控股	-3.7	49.5	-78.3
其中：住宅	-33.3		-33.3
1.按登记注册类型分组			
内资企业			
国有企业	23.0	54.1	-21.8
集体企业			
股份合作			
有限责任公司	20.6	388.2	-30.8
股份有限公司	-20.4	-20.4	
私营企业	43.4	481.8	8.0
其他企业			
港澳台商投资企业			
合资经营企业(港或澳、台资)	-27.7	-6.9	-38.2
合作经营企业(港或澳、台资)	-35.5		-41.9
港澳台商独资经营企业	-25.8	-10.7	-36.6
港澳台商投资股份有限公司			
外商投资企业			
中外合资经营企业	-49.1		-49.9
中外合作经营企业	-100.0		-100.0
外商独资	-18.0		-19.3
个体经营			

固定资产投资增长速度（二）

单位：%

指标名称	合 计	建设项目	房地产开发
2.按建设性质分组			
新建	-16.8	7.1	-29.2
扩建	-99.2	-99.2	
改建和技术改造	98.9	98.9	
单纯购置	53.6	53.6	
3.按构成分组			
建筑工程	-14.6	22.0	-34.7
安装工程	9.0	1.1	32.3
设备工器具购置	50.2	53.3	-30.9
其中：用于更新的设备			
其他费用	48.1	88.4	-25.0
4.按国民经济行业分组			
制造业	52.0	52.0	
电力、燃气及水的生产和供应业	33.6	33.6	
批发和零售业	10114.1	10114.1	
交通运输、仓储和邮政业	47.3	47.3	
住宿和餐饮业			
信息传输、计算机服务和软件业	-2.0	-2.0	
金融业	-45.2	-45.2	
房地产业	-26.7	803.8	-29.2
租赁和商务服务业	911.4	911.4	

固定资产投资增长速度（三）

单位：%

指标名称	合 计	建设项目	房地产开发
科学研究、技术服务和地质勘查业	-100.0	-100.0	
水利、环境和公共设施管理业	77.3	77.3	
居民服务、修理和其他服务业			
教育	82.1	82.1	
卫生、社会保障和社会福利业	770.8	770.8	
文化、体育和娱乐业	497.1	497.1	
公共管理和社会组织			
三、新增固定资产	-18.4	5.7	-55.1
四、项目个数（个）			
1.施工项目个数	165	117	48
其中：本年新开工	77	71	6
2.本年投产项目个数	78	72	6
五、房屋建筑面积（平方米）			
1.施工面积	6655366		6655366
其中：住宅	4306857		4306857
2.竣工面积	379144		379144
其中：住宅	235815		235815
六、商品房销售面积、销售额			
1.商品房销售面积（平方米）	266747		266747
其中：住宅	165829		165829

固定资产投资增长速度（四）

单位：万元

指标名称	合计	建设项目	房地产开发
2.商品房销售额	455182		455182
其中：住宅	353833		353833
七、本年资金来源合计	2293481	1271255	1022226
1.上年末结余资金	444875	11004	433871
2.本年资金来源小计	1848606	1260251	588355
(1)国家预算内资金	226702	226702	
(2)国内贷款	202237	53733	148504
(4)利用外资			
(5)自筹资金	1210313	936810	273503
(6)定金及预收款	113562		113562
(7)个人按揭贷款	52764		52764
(8)其他资金来源	43028	43006	22
八、各项应付款合计	327923	10	327913
其中：工程款	225913		225913
九、征用和购置土地情况			
1.规划用地面积（平方米）	2629753		2629753
2.本年实际征用和购置土地面积（平方米）			
3.本年实际征用和购置土地成交价款	154186		154186

固定资产投资按登记注册类型分所占比重

单位：%

按登记注册类型分组	比重
全年固定资产投资	100.0
内资企业	86.7
港澳台商投资企业	10.1
外商投资企业	3.2

历年固定资产投资增长速度

单位：%

年 份	合 计	第二产业	第三产业	
			工 业	
2015 年	-20.0	5.9	5.9	-23.4
2016 年	-52.4	-86.6	-86.6	-46.2
2017 年	-22.1	36.7	36.7	-24.8
2018 年	-0.9	70.9	67.4	-6.7
2019 年	27.2	79.7	83.4	19.3
2020 年	8.3	-16.1	-16.1	13.8
2021 年	-29.2	-12.3	12.3	38.7
2022 年	10.2	33.6	33.6	4.6

房地产开发企业

指标名称	计划 总投资	本年 完成投资	其中： 住宅 完成投资	本年 新增 固定 资产	本年 购置 土地 面积	本年 土地 成交 价款	本年 实际 到位 资金 合计
总 计	9540756	646403	12964	303379			643170
一、按登记注册类型分组							
国有企业	227000			55126			1809
其他有限责任公司 股份有限公司	4309235	304709	1632	155778			398850
私营有限责任公司 私营股份有限公司	2311800	158731	2590	63005			147597
与港澳台商合资经营 与港澳台商合作经营	489761	32898	100	29470			34673
港澳台商独资 中外合资经营 中外合作经营	1142554	85075	3503				60241
外资企业	1060406	64990	5139				
二、按隶属关系分组							
中央	229715	6784	732				6784
地方	897561	102384	100				130676
其他	8413480	537235	12132	303379			505710
三、按资质等级分组							
一级							
二级	1646482	194237	5239				172755
三级	296426	9897	600	51224			23529
暂定	2666683	249433	4135	118131			279052
其他	4931165	192836	2990	134024			167834

注：以上是本区房地产投资项目数据。

主要经济指标

单位：万元、平方米

房屋 施工 面积	其中： 住宅	房屋 竣工 面积	其中： 住宅	房屋 竣工 价值	其中： 住宅	商品房 销售 面积	其中： 住宅	商品房 销售 金额	其中： 住宅
6655366	4306857	379144	235815	236361	145701	266747	165829	455182	353833
173996	83333	37283	29301	55126	43951	830		1161	
3284881	2029180	189803	157560	88765	74776	114715	93838	203203	186808
1036056	626756	88355		63000		32474	27964	59695	53905
356467	240803	63703	48954	29470	26974	15219	13435	30203	27716
715352	517681					66811	4566	57916	12487
1088614	809104					36698	26026	103004	72917
124787	116310					5264	5264	3618	3618
195223	132753					43428	42828	105500	104218
6335356	4057794	379144	235815	236361	145701	218055	117737	346064	245997
1412678	1026610					71041	57057	175148	140419
241400	164441	119482	85345	51224	41166	10519	8861	11379	9365
1977438	1040100	125638	29301	118126	43951	115278	40906	136060	77596
3023850	2075706	134024	121169	67011	60584	69909	59005	132595	126453

房地产开发

指标名称	单位数 (个)	资产 总计	流动资 产合计	应收 账款	存货	固定 资产 合计
总 计	38	109953519	88979075	11857489	35204616	5169014
一、按登记注册类型分组						
国有企业	2	1652384	1652015		64	273
其他有限责任公司 股份有限公司	19	39617250	35726789	657501	14796478	10606
私营有限责任公司 私营股份有限公司	10	26342713	26120543	11190582	7179394	8803
与港澳台商合资经营 与港澳台商合作经营	2	18103723	16762688	7050	1570994	13318
港澳台商独资 中外合资经营 中外合作经营	4	8059367	4621781	1493	1069421	225957
外资企业	1	16178082	4095259	863	588265	4910057
二、按隶属关系分组						
中央	1	5819070	2241257		309244	476
地方	2	9388491	8761700	1704	4479000	231
其他	35	94745958	77976118	11855785	30416372	5168307
三、按资质等级分组						
一级						
二级	6	30218119	13945870	4287	3907941	4910683
三级	3	15022326	14056862	5346	1788637	238665
暂定	13	17918654	17115746	565403	11160146	13244
其他	16	46794420	43860597	11282453	18347892	6422

注：以上是本区“一套表”网报房地产企业数据。

企业财务状况（一）

单位：千元

固定 资产 原价	累计 折旧	其中： 本年 折旧	负债 合计	所有者 权益 合计	其中： 实收 资本	营业收入	其中： 主营业 务收入
6971117	1802103	61289	80501894	29451625	19520906	11040836	10919678
708	435	27	1513661	138723	208000	53169	52678
23191	12585	4631	33669583	5947667	5743639	1657759	1651268
17898	9095	786	22737389	3605324	2898000	4745418	4696631
21190	7872	781	12780967	5322756	2151351	2975204	2975204
291662	65705	15058	3204331	4855036	2872116	255737	253583
6616468	1706411	4006	6595963	9582119	5647800	1353549	1290314
1167	691	16	5059048	760022	200000	1051785	1051785
341	110	7	5854477	3534014	3326855	2124752	2124752
6969609	1801302	61266	69588369	25157589	15994051	7864299	7743141
6617941	1707258	40075	17801381	12416738	7789763	4805588	4741738
312405	73740	15361	10061685	4960641	2142871	950917	950917
24640	11396	2431	14670325	3248329	2153312	1911435	1864679
16131	9709	3422	37968503	8825917	7434960	3372896	3362344

房地产开发

指标名称	营业成本	其中： 主营业务成本	税金及 附加	销售 费用	管理 费用	财务 费用
总 计	7208509	7185938	1626539	397900	536968	25649
一、按登记注册类型分组						
国有企业	44148	33115	15617	222	9653	-23
其他有限责任公司	1420328	1419682	174388	73166	57961	-2744
股份有限公司						
私营有限责任公司	3316986	3306821	253921	82953	29785	11291
私营股份有限公司						
与港澳台商合资经营	2038887	2038887	646565	133001	19234	-5814
与港澳台商合作经营						
港澳台商独资	94801	94074	48494	46672	18087	41103
中外合资经营						
中外合作经营						
外资企业	293359	293359	487554	61886	404248	-18164
二、按隶属关系分组						
中央	647376	647376	130646	12213	13996	-15
地方	1840485	1840485	339706	135689	7053	-5972
其他	4720648	4698077	1156187	249998	515919	31636
三、按资质等级分组						
一级						
二级	2923730	2923293	958446	215027	430782	-23727
三级	297787	297678	313209	26032	19364	23290
暂定	1634778	1622918	69518	58006	48252	32843
其他	2352214	2342049	285366	98835	38570	-6757

企业财务状况（二）

单位：千元

其中： 利息 收入	其中： 利息 支出	营业 利润	利润 总额	所得税 费用	应付职工薪 酬（本年贷 方累计发生 额）	应交 增值税	年末从 业人员 （人）
-7617	41927	1089474	1088900	551832	180697	636244	824
27	2	-5551	-12112	3589	3336	1159	28
778	44	-21518	-24412	44594	59139	104486	308
-3057	17947	1039469	1040746	260521	30323	357595	166
6054	224	-3338	-2041	24612	16411	45262	96
6609	23710	-46317	-45217	-4401	17132	28897	79
-18028		126729	131936	222917	54356	98845	147
		289219	289220	62161	13773	6896	30
6021		-342002	-343009	-60593	5032	-9167	100
-13638	41927	1142257	1142689	550264	161892	638515	694
-14860	21	195153	201186	225347	79213	103343	300
710	246	272845	273570	82202	20404	93442	34
1496	43973	26006	20259	27682	41258	173000	221
5037	-2313	595470	593885	216601	39822	266459	269

房地产开发企业项目一览表

序号	所属企业名称	项目(单位)名称
1	盛京方大房地产开发有限公司	盛京地产南堤西路南3地块项目
2	四维玉衡（辽宁）科技发展有限公司	九洲御璟
3	沈阳铎欣置业有限公司	居住商业(领事馆北街东地块)
4	沈阳铎恒置业有限公司	住宅商业（中心湖北路南地块）
5	新世界(沈阳)房地产开发有限公司	悦景新世界
6	沈阳中海鼎业房地产开发有限公司	住宅商业 CB201311 地块房地产项目
7	沈阳中海福华房地产开发有限公司	居住商业(CB20195 号领事馆东地块)
8	辽宁高校后勤集团房地产开发有限公司	居住商业（三期B）
9	沈阳中东港商业地产开发有限公司	居住商业
10	沈阳卓璟置业有限公司	西塔D地块（龙湖天钜）
11	华润置地（沈阳）房地产有限公司	东北设计院
12	新世界(沈阳)房地产开发有限公司	沈阳新世界中心二期3号公寓
13	辽宁永同企业管理有限责任公司	长白峯境住宅项目
14	沈阳灵浠置业有限公司	沈阳灵浠金融科技创新中心
15	沈阳满融新城房地产开发有限公司	住宅 CB2021-1 号（上河城）
16	华润置地（沈阳）房地产有限公司	华润幸福里花园
17	沈阳和泓嘉瑞房地产开发有限公司	和泓领峰
18	辽宁保利实业有限公司	保利茉莉公馆
19	沈阳万科融祥房地产开发有限公司	万科翡翠滨江
20	沈阳中海鼎业房地产开发有限公司	中海和平之门三期
21	辽宁京丰置业有限公司	盛京金融广场配套设施建设项目
22	华润万家置业（沈阳）有限公司	华润长白置地广场

注：按项目全年完成投资额降序排列。

房地产开发企业项目一览表

序号	所属企业名称	项目（单位）名称
23	沈阳航远置业有限公司	恒大半岛天境 2。6 期
24	沈阳鑫时代置业有限公司	碧桂园御长白
25	沈阳雅德房地产开发有限公司	商业（CB2009006 地块）
26	沈阳安泰房产开发有限公司	长白·长岛
27	沈阳新世界新汇置业有限公司	沈阳新世界商业中心二期
28	沈阳梁宏房地产开发有限公司	中梁学府壹号
29	沈阳陆港置业发展有限公司	商业（0915 地块）（雪莲雅居商业）
30	沈阳汇锦置业有限公司	汇锦金融中心
31	沈阳航远置业有限公司	中航城 2。2 期
32	沈阳航远置业有限公司	中航城两河流域
33	沈阳航远置业有限公司	中航城 2。5 期
34	沈阳中冶时代置业有限公司	中冶上和郡
35	沈阳和荣房地产开发有限公司	和景嘉园
36	辽宁容壹地产有限责任公司	恒大和平郡（丽阳智慧城）
37	沈阳新世界新汇置业有限公司	沈阳新世界商业中心
38	中海地产(沈阳)有限公司	中海和平之门 5 期
39	沈阳和泓嘉瑞房地产开发有限公司	和泓尚座
40	沈阳和泓嘉瑞房地产开发有限公司	和泓艺景
41	沈阳和泓嘉瑞房地产开发有限公司	和泓星座
42	新世界(沈阳)房地产开发有限公司	新世界花园二期 D 区
43	新世界(沈阳)房地产开发有限公司	新世界花园住宅二期 E 区
44	深航(沈阳)置业有限公司	深航翡翠城二期
45	深航(沈阳)置业有限公司	格林玫瑰湾地下车库
46	沈阳国泰置业有限公司	同方数码广场
47	沈阳恒谊置业有限公司	沈阳恒大帝景
48	辽宁匯利房地产开发有限公司	凤凰城东地块



(七) 建筑业

和平区统计局

资质以内建筑业

指标名称	单位数 (个)	签 订 合同额	本年新签 合同额
总 计	313	33325904	20125787
一、按登记注册类型分组			
内资企业	313	33325904	20125787
国有企业	6	336044	305474
集体企业	3	173155	125758
联营企业	1	32761	32761
有限责任公司	30	22143219	14221345
股份有限公司	1	1963172	428937
私营企业	272	8677553	5011512
二、按国民经济行业分组			
房屋建筑业	51	7655159	3393356
土木工程建筑业	76	17942221	11025829
建筑安装业	105	6015827	4604793
建筑装饰和其他建筑业	81	1712697	1101809
三、按企业资质等级分组			
施工总承包	103	23859339	14172856
一级	10	15370712	9143003
二级	26	4826248	2412328
三级及以下	67	3662379	2617525
专业承包	210	9466565	5952931
一级	30	5357462	3207040
二级	64	737593	484128
三级及以下	104	3343371	2234572
不分等级	12	28139	27191
四、按控股情况分组			
国有控股	28	18771929	11527769
集体控股	7	3603169	3146503
私人控股	278	10950806	5451515

注：本表为第四季度季报（代替年报）。

企业生产情况（一）

单位：千元

建筑业总产值	其中：装饰装修产值	其中：在外省完成的产值	建筑工程产值	安装工程产值	其他产值
18667278	583889	4888105	14108536	4554332	4410
18667278	583889	4888105	14108536	4554332	4410
270328	56500	20000	270323	5	
81638		8686	69623	12015	
32761			32761		
12929736	120645	4407227	9311227	3618509	
441352		65071	436942		4410
4911463	406744	387121	3987660	923803	
6662019		2732307	6655265	6754	
7018804		1704266	5756436	1257958	4410
3944364		271389	654744	3289620	
1042091	583889	180143	1042091		
13266441	4914	4442160	11631910	1634531	
5512093		1675723	4972321	539772	
2137608		270556	2122105	15503	
5616740	4914	2495881	4537484	1079256	
5400837	578975	445945	2476626	2919801	4410
3061756	261929	121880	995685	2061661	4410
516424	230096	129360	319463	196961	
1765303	86950	194705	1111411	653892	
57354			50067	7287	
10089573	177145	4265827	9415350	674223	
3049624		8686	102384	2947240	
5528081	406744	613592	4590802	932869	4410

资质以内建筑业

指标名称	竣工产值	房屋建筑 施工面积 (平方米)	其中：本年 新开工面积
总 计	6250258	8718056	1016710
一、按登记注册类型分组			
内资企业	6250258	8718056	1016710
国有企业	191144		
集体企业	12015	7564	
联营企业			
有限责任公司	3104625	6876776	949433
股份有限公司	441352		
私营企业	2501122	1833716	67277
二、按国民经济行业分组			
房屋建筑业	3208370	8713371	1013125
土木工程建筑业	2267852	4685	3585
建筑安装业	441227		
建筑装饰和其他建筑业	332809		
三、按企业资质等级分组			
施工总承包	4795904	8655456	1005210
一级	2792720	2118616	158347
二级	359285	444851	32856
三级及以下	1643899	6091989	814007
专业承包	1454354	62600	11500
一级	729716		
二级	142136		
三级及以下	568144	62600	11500
不分等级	14358		
四、按控股情况分组			
国有控股	3282250	6736354	949433
集体控股	12015	7564	
私人控股	2955993	1974138	67277

企业生产情况（二）

单位：千元

房屋建筑竣工面积 (平方米)	竣工房屋价值	直接从事生产经营活动的 平均人数(人)	工程技术人员 期末人数(人)	企业总产值
1566311	2840076	69789	36169	18767978
1566311	2840076	69789	36169	18767978
		1790	1717	270328
		444	453	81638
		130	59	32761
571604	1278503	45461	22134	12929738
		1497	268	441352
994707	1561573	20467	11538	5012161
1557586	2832668	25515	18944	6658874
4685	6194	25145	8791	7025696
		15008	6384	4030863
4040	1214	4121	2050	1052545
1561171	2837706	48957	27093	13268776
1120275	1920383	20576	9510	5512093
45101	140192	8367	3815	2139608
395795	777131	20014	13768	5617075
5140	2370	20832	9076	5499202
		11110	3318	3077936
		2216	1188	556060
1100	1156	7204	4305	1807852
4040	1214	302	265	57354
568967	1273311	36040	21605	10089575
		11043	2634	3049624
997344	1566765	22706	11930	5628779

资质以内建筑业

指标名称	单位数 (个)	流动资产 合计	流动资产		固定 资产 原价
			应收 工程款	其中： 存货	
总 计	313	26515260	8657552	2765201	2324027
一、按登记注册类型分组					
内资企业	313	26515260	8657552	2765201	2324027
国有企业	7	1325638	621533	97646	134655
集体企业	3	292102	106738	91651	77469
联营企业	1	44218		4078	9687
有限责任公司	30	16304741	4503154	1979434	1169653
股份有限公司	1	944732	483975	3823	73278
私营企业	271	7603829	2942152	588569	859285
二、按国民经济行业分组					
房屋建筑业	52	8884914	2872508	733930	547355
土木工程建筑业	77	13398552	4128131	1569550	1429924
建筑安装业	103	2801472	1099398	345582	229472
建筑装饰和其他建筑业	81	1430322	557515	116139	117276
三、按企业资质等级分组					
施工总承包	103	19526601	6018797	2115686	1604264
一级	11	11116112	4004414	1525978	757539
二级	26	4984084	1143102	410113	322080
三级以下	66	3426405	871281	179595	524645
专业承包	210	6988659	2638755	649515	719763
一级	30	3652956	1313874	423080	395085
二级	65	915598	351904	74780	91926
三级以下	103	2307549	930337	148780	221794
不分等级	12	112556	42640	2875	10958
四、按控股情况分组					
国有控股	28	14193472	4340219	1730594	854331
集体控股	7	3438140	708163	403385	528236
私人控股	278	8883648	3609170	631222	941460

注：本表为年报数据。

企业财务状况（一）

单位：千元

累计折旧	其中： 本年折旧	在建工程	资产合计	负债合计	所有者权益合计	应付职工薪酬	应交增值税
1293655	120608	27095	30203836	22278862	7924974	2837986	385272
1293655	120608	27095	30203836	22278862	7924974	2837986	385272
81618	8995		1475935	1040059	435876	114972	27039
27464	1648		361630	214021	147609	19269	2590
3617			83247	74197	9050	3511	1855
665197	53836	3787	18420037	14424821	3995216	1724071	197594
17913	3563		1078102	682528	395574	40419	16164
497846	52566	23308	8784885	5843236	2941649	935744	140030
298604	29746	3685	10559995	7858080	2701915	1056225	116350
781091	66412	12910	14962834	11533549	3429285	1320479	160416
137488	14491	8500	3161831	1870211	1291620	259988	73026
76472	9959	2000	1519176	1017022	502154	201294	35480
916609	84053	16595	22444917	16581175	5863742	1936615	227926
426290	35253		12412121	9473500	2938621	931318	129413
201691	22290	12770	6124593	4357678	1766915	540068	34921
288628	26510	3825	3908203	2749997	1158206	465229	63592
377046	36555	10500	7758919	5697687	2061232	901371	157346
205237	10763		4029852	3661920	367932	496360	68464
52122	5544	8500	992038	590247	401791	151496	13928
116908	19817	2000	2616104	1392132	1223972	234930	72643
2779	431		120925	53388	67537	18585	2311
470366	48448	3685	16092705	11708027	4384678	1238247	175407
302201	14327	102	3909299	3788829	120470	589240	45673
521088	57833	23308	10201832	6782006	3419826	1010499	164192

资质以内建筑业

指标名称	营业收入	其中:	营业成本	其中:	营业税金及附加
		主营 业务收入		主营 业务成本	
总 计	19144141	18933624	17284053	16874834	78029
一、按登记注册类型分组					
内资企业	19144141	18933624	17284053	16874834	78029
国有企业	847674	742156	661460	592128	3656
集体企业	80669	80669	80816	80816	1216
联营企业	32761	32761	26939	26939	302
有限责任公司	12009949	11945362	11117485	10810076	40789
股份有限公司	441352	441352	344515	344515	2308
私营企业	5731736	5691324	5052838	5020360	29758
二、按国民经济行业分组					
房屋建筑业	6499486	6492655	6094784	6092628	21762
土木工程建筑业	9265605	9102161	8236713	7861326	37301
建筑安装业	2222495	2182274	1962102	1930474	15189
建筑装饰和其他建筑业	1156555	1156534	990454	990406	3777
三、按企业资质等级分组					
施工总承包	12963352	12899410	11914459	11606190	51289
一级	6407964	6403130	5866346	5865643	19777
二级	3916369	3915947	3756796	3755481	10092
三级以下	2639019	2580333	2291317	1985066	21420
专业承包	6180789	6034214	5369594	5268644	26740
一级	3223372	3205189	2882658	2871836	13414
二级	961250	939191	860389	840454	5284
三级以下	1926380	1820047	1565768	1495601	7096
不分等级	69787	69787	60779	60753	946
四、按控股情况分组					
国有控股	9799359	9690183	9063875	8693385	26810
集体控股	2990595	2929666	2666296	2660045	18185
私人控股	6354187	6313775	5553882	5521404	33034

企业财务状况（二）

单位：千元

其中:主营 业务税金 及附加	其他业务 利润	财务 费用	管理 费用	营业 利润	利润 总额	应交 所得税
77754	56033	103020	1296708	304178	300960	55758
77754	56033	103020	1296708	304178	300960	55758
3656	447	-4394	79349	38781	38484	5805
1198		-50	5396	-6715	-13407	20
302		-6	5036	508	508	127
40789	54855	52834	695774	111416	126408	22135
2308		-830	22911	45528	45578	6259
29501	731	55466	488242	114660	103389	21412
21762	861	29550	311673	57901	54682	11863
37282	49875	52543	647498	194615	196687	33650
14936	5297	11745	227060	26270	28874	7285
3774		9182	110477	25392	20717	2960
51271	50340	83803	769246	164564	156296	31978
19777	202	58956	300880	141559	141062	18482
10092	422	30952	138769	14590	13545	7753
21402	49716	-6105	329597	8415	1689	5743
26483	5693	19217	527462	139614	144664	23780
13389	4962	16599	215467	60021	71138	9134
5059	335	2634	80581	8194	5938	4746
7089	396	-435	225666	69619	65757	9787
946		419	5748	1780	1831	113
26810	624	45455	431673	160675	160315	24737
18167	54678	-2349	330599	-11741	-3437	3247
32777	731	59914	534436	155244	144082	27774

资质以内建筑业企业一览表

序号	单位名称	行业小类
1	中建一局集团（辽宁）建设有限公司	房屋建筑业
2	沈阳电业电气安装有限公司	建筑安装业
3	中铁七局集团第二工程有限公司	土木工程建筑业
4	沈阳欣荣基建筑工程有限公司	房屋建筑业
5	沈阳电能建设集团有限公司	土木工程建筑业
6	辽宁省城乡市政工程集团有限责任公司	土木工程建筑业
7	沈阳双兴建设集团有限公司	房屋建筑业
8	沈阳铁道工程建筑集团有限公司	土木工程建筑业
9	辽宁大通公路工程有限公司	土木工程建筑业
10	沈阳风景园林股份有限公司	土木工程建筑业
11	辽宁建设安装集团有限公司	建筑安装业
12	中建五局（辽宁）建设有限公司	房屋建筑业
13	辽宁艾特斯智能交通技术有限公司	土木工程建筑业
14	辽宁天合空港建设有限公司	建筑安装业
15	沈阳华强建设集团有限公司	房屋建筑业
16	沈阳市市政工程修建集团有限公司	土木工程建筑业
17	沈阳世创工程集团有限公司	土木工程建筑业
18	沈阳铁道建设工程有限公司	土木工程建筑业
19	沈阳宏基尚诚建筑工程有限公司	房屋建筑业
20	沈阳嘉和市政工程有限公司	土木工程建筑业
21	沈阳电业局电缆工程有限公司	建筑安装业
22	辽宁省建筑设计研究院岩土工程有限责任公司	建筑装饰、装修和其他建筑业
23	沈阳辽海装饰工程有限公司	建筑装饰、装修和其他建筑业
24	中建北方建设投资有限公司	房屋建筑业
25	辽宁精通世创发展股份有限公司	建筑安装业
26	辽宁鲁众建筑工程有限公司	建筑装饰、装修和其他建筑业

注：按企业全年完成建筑业总产值降序排列。

资质以内建筑业企业一览表

序号	单位名称	行业小类
27	沈阳汇广信电力工程有限公司	建筑安装业
28	上海宝冶集团沈阳建筑有限公司	房屋建筑业
29	鲁迅美术学院艺术工程总公司	建筑装饰、装修和其他建筑业
30	北通建设集团有限公司	土木工程建筑业
31	中国沈阳国际经济技术合作有限公司	房屋建筑业
32	沈阳万和建设工程有限公司	土木工程建筑业
33	辽宁海亿建设集团有限公司	房屋建筑业
34	辽宁五星建设集团有限公司	房屋建筑业
35	沈阳沈电电力工程有限公司	建筑安装业
36	沈阳铁路分局沈阳线桥工程公司	土木工程建筑业
37	沈阳苏海建筑装饰工程有限公司	建筑装饰、装修和其他建筑业
38	沈阳金创工程有限公司	建筑安装业
39	沈阳市第十三建筑工程公司	房屋建筑业
40	沈阳东正市政工程有限公司	土木工程建筑业
41	辽宁易林建设科技集团股份有限公司	建筑装饰、装修和其他建筑业
42	沈阳铭新德建筑工程有限公司	建筑装饰、装修和其他建筑业
43	辽宁华夏天通科技股份有限公司	建筑安装业
44	沈阳宝利基市政工程有限公司	土木工程建筑业
45	辽宁五星建设集团建筑工程有限公司	房屋建筑业
46	辽宁旭达建筑工程有限公司	土木工程建筑业
47	辽宁建科特种建筑技术工程有限公司	建筑装饰、装修和其他建筑业
48	辽宁添邦市政工程有限公司	建筑安装业
49	辽宁施安电力工程有限公司	土木工程建筑业
50	辽宁家悦建设有限公司	房屋建筑业
51	辽宁洪川建筑装饰集团有限公司	建筑装饰、装修和其他建筑业
52	沈阳中商锦绣建筑工程有限公司	建筑装饰、装修和其他建筑业
53	辽宁天幕建工集团有限公司	建筑装饰、装修和其他建筑业

资质以内建筑业企业一览表

序号	单位名称	行业小类
54	辽宁宇泰建设工程安装有限公司	建筑安装业
55	辽宁东鑫鉴建筑工程有限公司	房屋建筑业
56	沈阳鑫华泰市政园林工程建设有限公司	土木工程建筑业
57	沈阳渝水情劳务施工有限公司	建筑安装业
58	沈阳瑞达环保工程有限公司	土木工程建筑业
59	沈阳维丽雅园林景观工程有限公司	土木工程建筑业
60	沈阳和平市政建设集团公司	土木工程建筑业
61	辽宁舟度建设工程有限公司	房屋建筑业
62	沈阳点石装饰工程有限公司	建筑装饰、装修和其他建筑业
63	辽宁桂明建筑工程有限公司	建筑安装业
64	沈阳市明凯市政工程有限公司	土木工程建筑业
65	沈阳亿佳三丰机电设备安装工程有限公司	建筑安装业
66	沈阳市吉田建筑装饰设计工程有限公司	建筑装饰、装修和其他建筑业
67	辽宁金大伟业建筑装饰工程有限公司	建筑装饰、装修和其他建筑业
68	沈阳丰阳园林工程有限公司	土木工程建筑业
69	沈阳昌信电气工程有限公司	建筑安装业
70	沈阳合众鑫泉建筑安装工程有限公司	房屋建筑业
71	辽宁洪勘建设工程有限公司	建筑装饰、装修和其他建筑业
72	沈阳军通智能工程有限公司	建筑安装业
73	湘君建设工程有限公司	建筑装饰、装修和其他建筑业
74	沈阳安丰电子工程有限公司	建筑安装业
75	沈阳诚通顺电气工程安装有限公司	建筑安装业
76	辽宁都市建设有限公司	建筑安装业
77	沈阳德胜消防工程有限公司	建筑安装业
78	沈阳春晖工程有限公司	建筑安装业
79	沈阳先科系统集成工程有限公司	建筑安装业
80	沈阳怡森环保科技有限公司	土木工程建筑业

资质以内建筑业企业一览表

序号	单位名称	行业小类
81	辽宁新海建设有限公司	房屋建筑业
82	沈阳汇通佳润建设工程有限公司	土木工程建筑业
83	沈阳宝晟通市政工程有限公司	土木工程建筑业
84	辽宁金宸消防工程安全安装有限公司	建筑安装业
85	辽宁中雁建筑工程有限公司	建筑安装业
86	沈阳工铁铁路工程有限公司	土木工程建筑业
87	辽宁森焱建设工程有限公司	建筑安装业
88	沈阳皓天环保工程有限公司	土木工程建筑业
89	辽宁任邦建筑工程有限公司	土木工程建筑业
90	辽宁盛融建设工程有限公司	建筑安装业
91	辽宁宏信地下工程有限公司	土木工程建筑业
92	沈阳天舒电子网络通信工程有限公司	土木工程建筑业
93	沈阳建安科技有限公司	建筑安装业
94	辽宁恒业土木工程新技术发展有限公司	土木工程建筑业
95	沈阳宇杰建设工程有限公司	房屋建筑业
96	辽宁海益建设有限公司	建筑装饰、装修和其他建筑业
97	沈阳恒劲智能系统安装工程有限公司	建筑安装业
98	沈阳建达建筑装饰工程有限公司	建筑装饰、装修和其他建筑业
99	沈阳中阳建设工程有限公司	建筑安装业
100	沈阳电云科技有限公司	建筑安装业
101	沈阳协发建筑工程有限公司	建筑装饰、装修和其他建筑业
102	沈阳铁路分局沈阳水电工程公司	建筑安装业
103	沈阳恒方科技智能工程有限公司	建筑安装业
104	辽宁中交路桥工程有限公司	土木工程建筑业
105	沈阳中辰体育场设施工程有限公司	土木工程建筑业
106	沈阳沈铁通信网络有限公司	土木工程建筑业
107	沈阳融坤建设工程有限公司	建筑安装业

资质以内建筑业企业一览表

序号	单位名称	行业小类
108	沈阳易泰电子信息工程有限公司	建筑安装业
109	沈阳恒岩岩土工程有限公司	房屋建筑业
110	辽宁省电子研究设计院有限公司	建筑安装业
111	沈阳益阳建筑工程涂料有限公司	建筑装饰、装修和其他建筑业
112	沈阳景新建筑工程有限公司	房屋建筑业
113	辽宁华源建设有限公司	土木工程建筑业
114	辽宁安邦装饰设计工程有限公司	建筑装饰、装修和其他建筑业
115	沈阳致用诚乾信息技术有限公司	建筑安装业
116	沈阳中科威德系统集成有限公司	建筑安装业
117	朗丰建设集团有限公司	房屋建筑业
118	辽宁新力发展机电节能工程有限公司	建筑安装业
119	沈阳宏鑫源装饰工程有限公司	建筑装饰、装修和其他建筑业
120	沈阳华建工程有限公司	建筑安装业
121	沈阳盛达飞建安工程有限公司	建筑安装业
122	东北建筑安装工程总公司	房屋建筑业
123	辽宁瑞阳项目管理有限公司	房屋建筑业
124	沈阳中电电力有限公司	建筑安装业
125	沈阳言成智能工程有限公司	建筑安装业
126	辽宁通信建设有限公司	土木工程建筑业
127	沈阳铭尚建筑工程有限公司	土木工程建筑业
128	沈阳鸿泽水利工程有限公司	土木工程建筑业
129	沈阳海业建筑工程有限公司	建筑装饰、装修和其他建筑业
130	沈阳飞亚水艺园景工程有限公司	建筑安装业
131	沈阳朝泰机电安装工程有限责任公司	建筑安装业
132	沈阳市科荣达网络通讯工程有限公司	建筑安装业
133	沈阳立仲建设有限公司	土木工程建筑业
134	沈阳弘翔建筑安装工程有限责任公司	建筑安装业

资质以内建筑业企业一览表

序号	单位名称	行业小类
135	沈阳万晖隆机电设备安装工程有限公司	建筑安装业
136	沈阳瑞航建筑装饰工程有限公司	建筑装饰、装修和其他建筑业
137	辽宁展风建筑工程有限公司	建筑装饰、装修和其他建筑业
138	辽宁维鼎建筑工程有限公司	房屋建筑业
139	沈阳出众环境系统工程有限公司	建筑安装业
140	沈阳鼎晟谦建筑工程有限公司	房屋建筑业
141	辽宁豪泰装饰工程有限公司	建筑装饰、装修和其他建筑业
142	沈阳班悦装饰工程有限公司	建筑装饰、装修和其他建筑业
143	沈阳瑞强建筑工程有限公司	房屋建筑业
144	沈阳市宝隆电力有限公司	建筑安装业
145	辽宁伯禹防水工程有限公司	建筑装饰、装修和其他建筑业
146	辽宁鑫成通信工程有限公司	土木工程建筑业
147	沈阳锦厦建设有限责任公司	建筑安装业
148	辽宁盛联建设工程有限公司	房屋建筑业
149	辽宁中安消防工程有限公司	建筑安装业
150	沈阳惠翔网络工程有限公司	建筑安装业
151	沈阳城鑫建烨建设工程有限公司	房屋建筑业
152	辽宁华泰消防工程有限公司	建筑安装业
153	沈阳科仪视讯系统工程有限公司	建筑安装业
154	辽宁宇能伟业科技发展有限公司	建筑安装业
155	沈阳守基建设工程有限公司	土木工程建筑业
156	沈阳正兴建设工程有限公司	房屋建筑业
157	辽宁恒信通电子系统有限公司	建筑安装业
158	沈阳晟焱建筑工程有限公司	房屋建筑业
159	沈阳智新空调净化工程有限公司	建筑安装业
160	辽宁易林建筑工程有限公司	房屋建筑业
161	沈阳沁视创科技有限公司	建筑安装业

资质以内建筑业企业一览表

序号	单位名称	行业小类
162	辽宁润智隆通信工程有限公司	土木工程建筑业
163	辽宁成达建筑装饰工程有限公司	建筑装饰、装修和其他建筑业
164	辽宁东禾建设工程有限公司	建筑装饰、装修和其他建筑业
165	沈阳华凯建筑工程有限公司	房屋建筑业
166	沈阳卓信装饰工程有限公司	建筑装饰、装修和其他建筑业
167	沈阳瑞莱斯机电设备安装工程有限公司	建筑安装业
168	沈阳良程市政工程有限公司	土木工程建筑业
169	沈阳盛博保温防水科技有限公司	建筑装饰、装修和其他建筑业
170	沈阳佳辰电子有限公司	建筑安装业
171	辽宁永铭建筑工程有限公司	房屋建筑业
172	沈阳奥龙达电子工程有限公司	建筑安装业
173	沈阳市市政公用城市照明工程有限公司	土木工程建筑业
174	辽宁五建建设工程有限公司	房屋建筑业
175	沈阳佰川科技开发有限公司	土木工程建筑业
176	辽宁君汇建筑装修工程有限公司	建筑装饰、装修和其他建筑业
177	辽宁海瑞丰建筑安装工程有限公司	建筑安装业
178	沈阳聚资得建筑机械设备安装有限公司	建筑安装业
179	沈阳众志成城建筑加固工程有限公司	建筑装饰、装修和其他建筑业
180	沈阳纽思达净化空调安装工程有限公司	建筑安装业
181	沈阳市宗盛装饰工程有限公司	建筑装饰、装修和其他建筑业
182	沈阳现代预应力工程有限公司	土木工程建筑业
183	沈阳鲁艺鸿瑞环境艺术工程有限公司	建筑装饰、装修和其他建筑业
184	辽宁日月电力有限公司	建筑安装业
185	沈阳龙源交通工程有限公司	土木工程建筑业
186	辽宁深建艺装饰工程有限公司	建筑装饰、装修和其他建筑业
187	沈阳天兆洲际网络科技发展有限公司	建筑安装业
188	沈阳欧益电力工程有限公司	土木工程建筑业

资质以内建筑业企业一览表

序号	单位名称	行业小类
189	沈阳惠智建筑安装工程有限公司	建筑安装业
190	沈阳远飞唐人网络系统有限公司	建筑安装业
191	沈阳宇晨建筑机械设备安装工程有限公司	建筑安装业
192	沈阳市高诚建筑公司	房屋建筑业
193	沈阳龙兴消防工程有限公司	建筑安装业
194	沈阳富汇建筑装饰工程有限公司	建筑装饰、装修和其他建筑业
195	辽宁盛平建设工程有限公司	土木工程建筑业
196	辽宁栋宇建筑工程有限公司	房屋建筑业
197	辽宁实远建设工程有限公司	土木工程建筑业
198	辽宁广泰建设工程有限公司	房屋建筑业
199	辽宁华电电力工程有限公司	建筑安装业
200	辽宁圣泉水处理自控工程有限公司	土木工程建筑业
201	沈阳韩昌安装工程有限公司	建筑安装业
202	辽宁鑫盛丰祥建筑工程有限公司	建筑装饰、装修和其他建筑业
203	辽宁德正路桥工程有限公司	土木工程建筑业
204	沈阳信智达科技有限公司	建筑安装业
205	沈阳辽电电力工程有限公司	建筑安装业
206	辽宁恒升幕墙装饰工程有限公司	建筑装饰、装修和其他建筑业
207	沈阳迅兴建筑设计装饰工程有限公司	建筑装饰、装修和其他建筑业
208	沈阳力尔环境工程有限公司	建筑安装业
209	辽宁博达电子电气工程有限公司	建筑安装业
210	沈阳建贺装饰工程有限公司	建筑装饰、装修和其他建筑业
211	辽宁北天装饰工程有限公司	建筑装饰、装修和其他建筑业
212	沈阳董应装饰工程有限公司	建筑装饰、装修和其他建筑业
213	沈阳昌宇装饰涂料工程有限公司	建筑装饰、装修和其他建筑业
214	沈阳市恒驰给排水工程有限公司	土木工程建筑业
215	沈阳泷源东博建筑新技术工程有限公司	建筑装饰、装修和其他建筑业

资质以内建筑业企业一览表

序号	单位名称	行业小类
216	沈阳兴和燃气安装工程有限公司	建筑安装业
217	沈阳宏旭计算机网络工程有限公司	建筑安装业
218	辽宁美苑艺术工程有限公司	建筑装饰、装修和其他建筑业
219	沈阳云天建筑科技工程有限公司	建筑装饰、装修和其他建筑业
220	沈阳鑫唐建设工程有限公司	房屋建筑业
221	沈阳博美德装饰装修工程有限公司	建筑装饰、装修和其他建筑业
222	正泰工程科技（辽宁）有限公司	土木工程建筑业
223	沈阳维奥艺术装饰装修工程有限公司	建筑装饰、装修和其他建筑业
224	辽宁玛尔斯建设工程有限公司	土木工程建筑业
225	北方信航建筑（辽宁）有限公司	房屋建筑业
226	辽宁广运建设工程有限公司	建筑安装业
227	沈阳伟洪装饰工程有限公司	建筑装饰、装修和其他建筑业
228	沈阳华源科技发展有限公司	建筑安装业
229	沈阳万芳建筑加固工程有限公司	建筑装饰、装修和其他建筑业
230	沈阳万安达电力工程有限公司	土木工程建筑业
231	沈阳云志装饰装修工程有限公司	建筑装饰、装修和其他建筑业
232	沈阳佳诚地坪装饰工程有限公司	建筑装饰、装修和其他建筑业
233	辽宁鸿港建设工程有限公司	土木工程建筑业
234	沈阳金业禾公路工程有限公司	土木工程建筑业
235	沈阳东学碧水环境工程有限公司	土木工程建筑业
236	沈阳鑫辉城市照明工程有限公司	土木工程建筑业
237	沈阳市奉泉装饰装修工程有限公司	建筑装饰、装修和其他建筑业
238	沈阳信天视科技有限公司	建筑安装业
239	沈阳鹏程伟业智能工程有限公司	建筑安装业
240	辽宁金沣建设工程有限公司	房屋建筑业
241	沈阳银田装饰工程有限公司	建筑装饰、装修和其他建筑业
242	沈阳勃森电子工程有限公司	土木工程建筑业

资质以内建筑业企业一览表

序号	单位名称	行业小类
243	沈阳欧达城市建设工程有限公司	土木工程建筑业
244	辽宁广视建设工程有限公司	建筑安装业
245	沈阳瑞宏昌装饰工程有限公司	建筑装饰、装修和其他建筑业
246	沈阳万方建设科技开发有限公司	建筑安装业
247	辽宁万利德电力工程有限公司	建筑安装业
248	沈阳东旭明通信工程有限公司	土木工程建筑业
249	沈阳煤气工程股份有限公司	土木工程建筑业
250	沈阳吉丰装饰工程有限公司	建筑装饰、装修和其他建筑业
251	辽宁和美建筑安装工程有限责任公司	建筑装饰、装修和其他建筑业
252	辽宁佳鼎建筑工程有限公司	土木工程建筑业
253	沈阳新乾程装饰工程有限公司	建筑装饰、装修和其他建筑业
254	沈阳海利达建筑装饰设计工程有限公司	建筑装饰、装修和其他建筑业
255	沈阳鹤赢建筑工程有限公司	建筑安装业
256	沈阳晨光装饰工程有限公司	建筑装饰、装修和其他建筑业
257	沈阳皓联电子工程有限公司	土木工程建筑业
258	沈阳天涵电力工程有限公司	建筑安装业
259	沈阳铁中装饰工程有限公司	建筑装饰、装修和其他建筑业
260	沈阳众凯建设工程有限公司	土木工程建筑业
261	沈阳军辉隧道工程有限公司	土木工程建筑业
262	沈阳久盛安装工程有限公司	建筑安装业
263	沈阳浩丰利得建筑工程有限公司	建筑装饰、装修和其他建筑业
264	沈阳通达机电工程有限公司	建筑安装业
265	沈阳英通通信系统工程有限公司	建筑安装业
266	沈阳广昱泰建筑工程有限公司	建筑装饰、装修和其他建筑业
267	沈阳美德装饰工程有限公司	建筑装饰、装修和其他建筑业
268	沈阳讯安电气有限公司	建筑安装业
269	沈阳兴阳消防工程有限公司	建筑安装业

资质以内建筑业企业一览表

序号	单位名称	行业小类
270	沈阳尊宇铭墅装饰工程有限公司	建筑装饰、装修和其他建筑业
271	沈阳利群装修装饰工程有限公司	建筑装饰、装修和其他建筑业
272	沈阳兴华装饰工程有限公司	建筑装饰、装修和其他建筑业
273	辽宁省电力电子工程公司	建筑安装业
274	沈阳捷益达电子有限公司	建筑安装业
275	辽宁恒信建设工程有限公司	房屋建筑业
276	沈阳龙友建筑工程有限公司	房屋建筑业
277	沈阳科大智能建筑安装工程有限公司	房屋建筑业
278	沈阳铁顺建筑工程有限公司	房屋建筑业
279	辽宁至德建筑工程有限公司	房屋建筑业
280	辽宁沐鸿建筑工程有限公司	房屋建筑业
281	辽宁鑫天翼建筑工程有限公司	房屋建筑业
282	辽宁金宇建设工程有限公司	房屋建筑业
283	沈阳华远建筑工程劳务有限公司	房屋建筑业
284	沈阳乾清园林古典建筑有限公司	房屋建筑业
285	辽宁友道市政工程有限公司	土木工程建筑业
286	沈阳祥昶建筑工程有限公司	土木工程建筑业
287	辽宁东方华博环境科技工程有限公司	土木工程建筑业
288	辽宁华勤建筑工程有限公司	土木工程建筑业
289	辽宁弘昊环境工程有限公司	土木工程建筑业
290	辽宁圣昂建设工程有限公司	土木工程建筑业
291	辽宁天益诚科技发展有限公司	建筑安装业
292	沈阳天宇电力通信工程有限公司	建筑安装业
293	沈阳天地杰系统集成有限公司	建筑安装业
294	沈阳万力源节能工程有限公司	建筑安装业
295	辽宁世杰新能源工程有限公司	建筑安装业
296	沈阳宇呈机电工程有限公司	建筑安装业

资质以内建筑业企业一览表

序号	单位名称	行业小类
297	辽宁利丰机电设备安装工程有限公司	建筑安装业
298	沈阳泰洋消防工程有限公司	建筑安装业
299	亿利和华建筑系统（沈阳）有限公司	建筑安装业
300	辽宁双利钢结构工程有限公司	建筑安装业
301	沈阳金华建筑机械工程有限公司	建筑安装业
302	沈阳辉力环境艺术设计发展有限公司	建筑装饰、装修和其他建筑业
303	沈阳杰仕装饰装修工程有限公司	建筑装饰、装修和其他建筑业
304	辽宁中沛建设工程有限公司	建筑装饰、装修和其他建筑业
305	辽宁中观建设工程股份有限公司	建筑装饰、装修和其他建筑业
306	辽宁天牧建设工程有限公司	建筑装饰、装修和其他建筑业
307	沈阳瀚林正艺装饰工程有限公司	建筑装饰、装修和其他建筑业
308	辽宁百家装饰工程有限公司	建筑装饰、装修和其他建筑业
309	沈阳建大炜焯装饰工程有限公司	建筑装饰、装修和其他建筑业
310	沈阳宇鑫装饰工程有限公司	建筑装饰、装修和其他建筑业
311	辽宁欧之冠建筑装饰工程有限公司	建筑装饰、装修和其他建筑业
312	辽宁鑫岩建设有限公司	建筑装饰、装修和其他建筑业
313	辽宁毅隆建筑加固改造工程有限责任公司	建筑装饰、装修和其他建筑业



(八) 国内贸易及住宿餐饮业

和平区统计局

社会消费品零售总额

单位：万元

	2022 年	2021 年	2020 年
社会消费品零售总额	6436658	6750488	6100746
一、按限额标准分组			
限额以上企业	2280759	2327355	1975671
批发业	192218	189778	168966
零售业	1654688	1636969	1366142
住宿业	30415	38510	29279
餐饮业	403438	462099	411284
限额以下企业及个体户	4155899	4423133	4125075
其中:个体户	1036571	1103225	1028883
二、按行业分组			
批发零售业	5172939	5298474	4799312
住宿餐饮业	1263719	1452014	1301434
三、按商品用途分组			
吃的商品	1840073	1506709	1361687
穿的商品	1287860	1562738	1412323
用的商品	3308725	3681041	3326736

限额以上批发和零售贸易业商品销售情况（一）

单位：个、千元

指标名称	法人企业	销售总额		
		合计	批发	零售
总 计	368	73620497	53452188	20038986
一、批发业	223	54527521	52080223	2317975
1.按批发行业小类分组	—			
农、林、牧、渔产品批发	1	135005	135005	
食品、饮料及烟草制品批发	22	2140009	1626455	513554
纺织、服装及家庭用品批发	8	915759	815223	100536
文化、体育用品及器材批发	9	2333916	1408716	925200
医药及医疗器材批发	87	20494353	20014917	395414
矿产品、建材及化工产品批发	27	20581954	20537277	
机械设备、五金产品及电子产品批发	67	7772467	7388572	383271
其他批发业	2	154058	154058	
2.按登记注册类型分组	—			
内资企业	221	52760937	50313639	2317975
港澳台商投资企业	1	1737620	1737620	
外商投资企业	1	28964	28964	
3.按控股情况分组	—			
国有控股	18	23910049	23836077	73972
集体控股	1	72703	72703	
私人控股	202	28778185	26404859	2244003
港澳台商控股	1	1737620	1737620	
外商控股	1	28964	28964	

注：本表数据不含大个体。

限额以上批发和零售贸易业商品销售情况（二）

单位：个、千元

指标名称	法人企业	销售总额		
		合计	批发	零售
二、零售业	145	19092976	1371965	17721011
1.按零售行业小类分组	—			
综合零售	18	7379837	62789	7317048
食品、饮料及烟草制品专门零售	11	654125	234282	419843
纺织、服装及日用品专门零售	12	1522183	123413	1398770
文化、体育用品及器材专门零售	17	1760750	392981	1367769
医药及医疗器材专门零售	10	1261989	16318	1245671
汽车、摩托车、零配件和燃料及其他动力销售	24	4869292	126697	4742595
家用电器及电子产品专门零售	49	1472847	387908	1084939
五金、家具及室内装饰材料专门零售	2	33093	15318	17775
货摊、无店铺及其他零售业	2	138860	12259	126601
2.按登记注册类型分组	—			
内资企业	135	14171666	1371965	12799701
港、澳、台商投资企业	6	1445055		1445055
外商投资企业	4	3476255		3476255
3.按控股情况分组	—			
国有控股	11	1189182	32981	1156201
集体控股	1	5819		5819
私人控股	123	12976665	1338984	11637681
港澳台商控股	6	1445055		1445055
外商控股	4	3476255		3476255

限额以上批发和零售

指标名称	流动资产合计		存货	固定资产原价	累计折旧	本年折旧
	应收账款					
总 计	31320040	10785440	4676481	8423409	2526693	372407
一、批发业	22159431	9688338	2822201	881671	460790	78384
1.按批发行业小类分						
农、林、牧、渔产品批发	34212	10540		8911	4353	1493
食品、饮料及烟草制品批发	1176471	193609	367928	49201	35808	5584
纺织、服装及家庭用品批发	597853	130122	103789	35256	20234	1942
文化、体育用品及器材批发	492732	132716	71148	31745	25297	2364
医药及医疗器材批发	13905111	7118824	1416157	366695	174296	37888
矿产品、建材及化工产品批发	2895970	1408294	238545	286289	128165	16305
机械设备、五金产品及电子产品批发	3028797	693276	624228	97454	72241	12621
其他批发业	28285	957	406	6120	396	187
2.按登记注册类型分						
内资企业	20931070	8810063	2717134	876648	456777	77537
国有企业	526726	183247	46777	11873	9527	178
联营企业	951438	466673	165579	5783	3441	493
有限责任公司	8040754	3428959	659546	481759	201296	25556
股份有限公司	41167	9589	28231	3	1	1
私营企业	11370985	4721595	1817001	377230	242512	51309
港、澳、台商投资企业	1213098	866201	102791	4588	3596	833
港澳台商投资股份有限公司	1213098	866201	102791	4588	3596	833
外商投资企业	15263	12074	2276	435	417	14
中外合资经营企业	15263	12074	2276	435	417	14
3.按控股情况分						
国有控股	7172205	3003955	618038	427508	170189	21799
集体控股	65076	48591	16485	2200	1955	40
私人控股	13693789	5757517	2082611	446940	284633	55698
港澳台商控股	1213098	866201	102791	4588	3596	833
外商控股	15263	12074	2276	435	417	14

贸易业企业财务状况（一）

单位：千元

资产总计	流动负债 合计				
		应付账款	负债合计	所有者 权益合计	实收资本
42462034	25594207	7133383	27775780	14661245	10203748
24634002	18204617	4712356	19411539	5192931	3174858
39746	3520	-32293	12144	27602	23530
1378091	969587	121814	976875	401216	223216
618853	476140	114241	476140	142713	93400
558515	264941	99825	296222	262293	72260
15428413	11496724	3623547	12091535	3332147	2029240
3404469	2455477	227223	2808286	576043	268139
3171885	2517759	557176	2729842	437366	463978
34030	20469	823	20495	13551	1095
23353119	17203872	4450581	18408630	4914957	2971858
541213	569732	114890	570417	-29204	84777
981353	679070	187020	692424	288929	10000
9818086	7266023	1461987	7630016	2188070	1355036
41294	22980	-13292	22981	18313	15000
11971173	8666067	2699976	9492792	2448849	1507045
1265352	993437	255721	995174	270178	200000
1265352	993437	255721	995174	270178	200000
15531	7308	6054	7735	7796	3000
15531	7308	6054	7735	7796	3000
8884885	6918590	1242402	6983310	1901575	1266449
68128	61096	43057	61096	7032	
14400106	10224186	3165122	11364224	3006350	1705409
1265352	993437	255721	995174	270178	200000
15531	7308	6054	7735	7796	3000

限额以上批发和零售

指标名称	流动资产合计			固定资产原价	累计折旧	本年折旧
		应收账款	存货			
二、零售业	9160609	1097102	1854280	7541738	2065903	294023
1.按零售行业小类分						
综合零售	4147751	149924	349805	7005397	1787669	258898
食品、饮料及烟草制品专门零售	328970	68113	169518	43589	15245	5552
纺织、服装及日用品专门零售	693828	106095	334377	92294	72496	4792
文化、体育用品及器材专门零售	1156347	241036	214835	98336	45589	523
医药及医疗器材专门零售	447881	94966	192354	30169	25322	1956
汽车、摩托车、零配件和燃料及其他动力销售	1366469	74930	389067	226502	86906	18316
家用电器及电子产品专门零售	950812	329066	190542	41459	29752	3625
五金、家具及室内装饰材料专门零售	18175	5375	11716	1723	1303	94
货摊、无店铺及其他零售业	50376	27597	2066	2269	1621	267
2.按登记注册类型分						
内资企业	6511430	1007756	1702891	2370175	1162296	87360
国有企业	406083	129808	40760	89730	37086	-1141
集体企业	9134	577	7	23810	23810	1
股份合作企业	25642		878	10949	8384	551
有限责任公司	1233155	177821	266939	626127	268057	26570
股份有限公司	1368862	1935	68751	1318681	672657	27466
私营企业	3468554	697615	1325556	300878	152302	33913
港、澳、台商投资企业	345125	51847	27296	5027715	843421	189825
港澳台商独资经营企业	345125	51847	27296	5027715	843421	189825
外商投资企业	2304054	37499	124093	143848	60186	16838
中外合资经营企业	65878	12138	23044	85269	24710	11881
外资企业	2238176	25361	101049	58579	35476	4957
3.按控股情况分						
国有控股	1082069	234135	128197	651015	274659	20283
集体控股	9134	577	7	23810	23810	1
私人控股	5420227	773044	1574687	1695350	863827	67076
港澳台商控股	345125	51847	27296	5027715	843421	189825
外商控股	2304054	37499	124093	143848	60186	16838

贸易业企业财务状况（二）

单位：千元

资产 总计	流动负债 合计	负债		所有者权益	
		应付账款	合计	合计	实收资本
17828032	7389590	2421027	8364241	9468314	7028890
12003865	2966616	718704	3749636	8254229	5693393
362767	336784	51157	336784	25983	44223
759970	539333	244294	552624	207346	487059
1237746	922823	625202	956803	280943	95819
569369	517022	169297	594184	-24815	42000
1843833	1463615	371849	1490643	353190	445168
980550	596052	204511	627620	349272	212228
18772	14805	10424	23407	3546	3000
51160	32540	25589	32540	18620	6000
8742443	5323344	1954543	5676068	3062717	1302902
634460	339991	194922	339991	294469	196945
9134	5826	77	5826	3308	29
31808	19094	126	19094	12714	507
1873365	1481148	738697	1574630	298735	160180
2411796	561644	132483	700037	1711759	415719
3781880	2915641	888238	3036490	741732	529522
4756565	446031	64097	446031	4310534	5294111
4756565	446031	64097	446031	4310534	5294111
4329024	1620215	402387	2242142	2095063	431877
187637			145482	42155	
4141387	1620215	402387	2096660	2052908	431877
1765926	1072452	675715	1094350	671576	305525
9134	5826	77	5826	3308	29
6967383	4245066	1278751	4575892	2387833	997348
4756565	446031	64097	446031	4310534	5294111
4329024	1620215	402387	2242142	2095063	431877

限额以上批发和零售

指标名称	营业收入	营业成本	营业税金及附加	其他业务利润	销售费用
总 计	65733379	59044459	198657	219783	2931950
一、批发业	48700724	45412403	98454	34865	1398984
1.按批发行业小类分					
农、林、牧、渔产品批发	131145	118107	30		153
食品、饮料及烟草制品批发	1945481	1666144	2250	6611	125429
纺织、服装及家庭用品批发	816501	721725	1394	5681	69482
文化、体育用品及器材批发	2144730	1686894	39773		226969
医药及医疗器材批发	18343333	16569152	38755	20324	769395
矿产品、建材及化工产品批发	18241271	17902581	11201	1548	119120
机械设备、五金产品及电子产品批发	6938336	6625048	4964	701	82098
其他批发业	139927	122752	87		6338
2.按登记注册类型分					
内资企业	47097924	43911449	95436	34846	1378194
国有企业	756929	705543	1383	189	14273
联营企业	1954849	1857258	4020		30628
有限责任公司	23427092	22299128	64522	16500	453586
股份有限公司	23310	21881			212
私营企业	20935744	19027639	25511	18157	879495
港、澳、台商投资企业	1574139	1489887	3004		10878
港澳台商投资股份有限公司	1574139	1489887	3004		10878
外商投资企业	28661	11067	14	19	9912
中外合资经营企业	28661	11067	14	19	9912
3.按控股情况分					
国有控股	21212060	20581892	25885	16375	203721
集体控股	65376	57426	52		3046
私人控股	25820488	23272131	69499	18471	1171427
港澳台商控股	1574139	1489887	3004		10878
外商控股	28661	11067	14	19	9912

贸易业企业财务状况（三）

单位：千元

管理 费用	财务 费用	营业 利润	利润 总额	应交 所得税	应付职工 薪酬	应交 增值税
2101459	270677	1438055	142331	374157	1644521	368934
926645	231937	866495	856710	159894	730689	377327
10002	1009	1844	1842	67	3372	197
78925	6157	79020	79322	17126	56228	33809
28489	-344	-4243	-3932	-489	15337	6658
60098	2708	128535	127801	29882	187698	40549
512642	122346	572648	569450	75793	311658	241000
84574	68016	60155	59379	24377	83704	30067
145503	31019	25225	18559	13017	69416	23880
6412	1026	3311	4289	121	3276	1167
911189	204493	805849	796064	146214	714196	356707
36000	3416	-821	-45	5286	13254	4023
36341	7809	6922	5002	2409	35637	24218
190131	121115	528370	528703	85607	357901	144655
253	-3	940	940	78	644	-4880
648464	72156	270438	261464	52834	306760	188691
14370	27438	54284	54284	13680	12376	20500
14370	27438	54284	54284	13680	12376	20500
1086	6	6362	6362		4117	120
1086	6	6362	6362		4117	120
166907	108222	341050	339774	47003	189646	90610
4661	-17	210	210	51	3422	474
739621	96288	464589	456080	99160	521128	265623
14370	27438	54284	54284	13680	12376	20500
1086	6	6362	6362		4117	120

限额以上批发和零售

指标名称	营业 收入	营业 成本	营业 税金 及附加	其他 业务 利润	销售 费用
二、零售业	17032655	13632056	100203	184918	1532966
1.按零售行业小类分					
综合零售	6345697	4315076	84686	135257	726893
食品、饮料及烟草制品专门零售	589462	492935	637		30949
纺织、服装及日用品专门零售	1356656	1081532	3796	11196	242815
文化、体育用品及器材专门零售	1652563	1376927	2388	7386	119453
医药及医疗器材专门零售	1177617	873779	1640	630	204507
汽车、摩托车、零配件和燃料及其他动力销售	4400225	4148125	5766	16839	160883
家用电器及电子产品专门零售	1350895	1210898	1060	13610	36270
五金、家具及室内装饰材料专门零售	35685	28668	65		6531
货摊、无店铺及其他零售业	123855	104116	165		4665
2.按登记注册类型分					
内资企业	11460172	9570672	46817	133719	926726
国有企业	294020	240890	860	12417	9006
集体企业	9540	2325	41		3183
股份合作企业	68874	56118	169		1899
有限责任公司	2662838	2203982	9788	358	319939
股份有限公司	689435	308719	26431	89837	41192
私营企业	7735465	6758638	9528	31107	551507
港、澳、台商投资企业	1521179	1273154	12447	6460	159781
港澳台商独资经营企业	1521179	1273154	12447	6460	159781
外商投资企业	4051304	2788230	40939	44739	446459
中外合资经营企业	418242	292213	457		95713
外资企业	3633062	2496017	40482	44739	350746
3.按控股情况分					
国有控股	1027411	813782	8920	12470	56698
集体控股	9540	2325	41		3183
私人控股	10423221	8754565	37856	121249	866845
港澳台商控股	1521179	1273154	12447	6460	159781
外商控股	4051304	2788230	40939	44739	446459

贸易业企业财务状况（四）

单位：千元

管理 费用	财务 费用	营业 利润	利润 总额	应交 所得税	应付职工 薪酬	应交 增值税
1174814	38740	571560	566602	214263	913832	-8393
712984	6925	510417	496371	186091	462373	-76672
58655	1824	4487	3591	3620	18188	4356
38741	1938	-1554	3518	5028	47829	18066
98635	974	56294	54738	13298	93809	11884
71089	2537	18862	18743	-1265	98280	11487
111572	22148	-48269	-44517	6540	143167	7312
71147	2175	28702	30064	808	41146	12274
1571	58	-1208	-1175	30	2374	768
10420	161	3829	5269	113	6666	2132
733860	10639	176439	186877	63682	709989	10427
21572	87	21603	21607	3700	11820	5124
646	-15	2132	2132	127	1698	511
5762	3095	1831	2024	76	2438	1369
124454	8088	-12637	-13212	10265	218448	10821
224028	-28532	130609	131733	33865	167830	28640
357398	27916	32901	42593	15649	307755	57808
248501	2142	-173197	-179010		109016	-18961
248501	2142	-173197	-179010		109016	-18961
192453	25959	568318	558735	150581	94827	76945
48553	3348	-21592	-23259		30111	-1180
143900	22611	589910	581994	150581	64716	78125
103375	5886	34440	32196	15283	86139	9381
646	-15	2132	2132	127	1698	511
629839	4768	139867	152549	48272	622152	94381
248501	2142	-173197	-179010		109016	-18961
192453	25959	568318	558735	150581	94827	76945

限额以上住宿业和餐饮业经营情况（一）

单位：个、千元

指标名称	法人企业	营业额				
			客房收入	餐费收入	商品销售收入	其他收入
总 计	62	4200460	235439	3746473	119119	99429
一、住宿业	27	393320	235439	104933	2943	50005
1.按住宿行业小类分组						
旅游饭店	12	262394	140075	97264	2570	22485
经济型连锁酒店	6	46180	42570	3214	120	276
其他一般旅馆	8	79643	52425	4455	253	22510
其他住宿业	1	5103	369			4734
2.按登记注册类型分组						
内资企业	24	263869	169221	54464	2849	37335
港澳台商投资企业	2	51433	33790	9563		8080
外商投资企业	1	78018	32428	40906	94	4590
3.按控股情况分组						
国有控股	4	98508	28997	35337	2638	31536
私人控股	20	165361	140224	19127	211	5799
港澳台商控股	2	51433	33790	9563		8080
外商控股	1	78018	32428	40906	94	4590

限额以上住宿业和餐饮业经营情况（二）

单位：个、千元

指标名称	法人企业	营业额				
			客房收入	餐费收入	商品销售收入	其他收入
二、餐饮业	35	3807140		3641540	116176	49424
1.按餐饮行业小类分组						
正餐服务	26	283105		274281	4313	4511
快餐服务	7	3239504		3111819	88348	39337
饮料及冷饮服务	2	284531		255440	23515	5576
2.按登记注册类型分组						
内资企业	31	434538		421871	7212	5455
港澳台商投资企业	3	192455		167207	20616	4632
外商投资企业	1	3180147		3052462	88348	39337
3.按控股情况分组						
国有控股	1	10668		10575	8	85
集体控股	1	16267		16233		34
私人控股	29	407603		395063	7204	5336
港澳台商控股	3	192455		167207	20616	4632
外商控股	1	3180147		3052462	88348	39337

限额以上住宿业和

指标名称	流动资产			固定资产 原价	累计 折旧	本年 折旧
	合计	应收 账款	存货			
总 计	723167	78287	61059	2462341	1478297	101188
一、住宿业	315129	58789	7168	1655589	955372	31737
1.按住宿行业小类分组						
旅游饭店	195601	24754	5530	1246645	736773	23548
一般旅馆	93619	33760	1638	400281	214543	7950
其他住宿业	25909	275		8663	4056	239
2.按登记注册类型分组						
内资企业	248953	51960	6439	487939	284906	14906
港、澳、台商投资企业	32298	4672	274	1165726	669918	16457
外商投资企业	33878	2157	455	1924	548	374
3.按控股情况分组						
国有控股	65655	9544	2345	303899	165279	6341
私人控股	183298	42416	4094	184040	119627	8565
港澳台商控股	32298	4672	274	1165726	669918	16457
外商控股	33878	2157	455	1924	548	374
二、餐饮业	408038	19498	53891	806752	522925	69451
1.按餐饮行业小类分组						
正餐服务	131227	9981	5524	38923	28356	2768
快餐服务	173230	8265	45081	729040	470635	53535
饮料及冷饮服务	103581	1252	3286	38789	23934	13148
2.按登记注册类型分组						
内资企业	129469	16674	6489	38122	27483	3129
港澳台商投资企业	127255	1352	3625	53050	36428	13787
外商投资企业	151314	1472	43777	715580	459014	52535
3.按控股情况分组						
国有控股	7022	59	274	1440	1358	40
集体控股	6573	22	433	2365	2086	58
私人控股	115874	16593	5782	34317	24039	3031
港澳台商控股	127255	1352	3625	53050	36428	13787
外商控股	151314	1472	43777	715580	459014	52535

餐饮业企业财务状况（一）

单位:千元

资产 总计	流动负债 合计	应付 账款	负债 合计	所有者权益	
				合计	实收 资本
2947976	1598210	171547	2663890	298164	786482
1186099	698435	62629	1179093	22964	588072
849000	523257	46857	921235	-56277	357803
298970	138522	15772	220707	78263	226330
38129	36656		37151	978	3939
622719	382998	54067	604954	33723	89925
528126	276171	1771	534873	-6747	428147
35254	39266	6791	39266	-4012	70000
279471	100270	14549	174588	104883	58920
343248	282728	39518	430366	-71160	31005
528126	276171	1771	534873	-6747	428147
35254	39266	6791	39266	-4012	70000
1761877	899775	108918	1484797	275200	198410
164395	276609	20392	334218	-171703	65813
1409217	587232	82018	1094200	315017	113793
188265	35934	6508	56379	131886	18804
193524	193983	23645	272980	-81336	56219
192473	192582	8451	196654	-4181	41711
1375880	513210	76822	1015163	360717	100480
7524	5612	933	5612	1912	22870
7195	2101	668	2101	5094	1000
178805	186270	22044	265267	-88342	32349
192473	192582	8451	196654	-4181	41711
1375880	513210	76822	1015163	360717	100480

限额以上住宿业和

指标名称	营业收入	营业成本	税金及附加	其他业务利润	销售费用
总 计	4045617	2275098	13143	106094	1093293
一、住宿业	372615	197290	10696	19	92236
1.按住宿行业小类分组					
旅游饭店	247732	123918	9958		61229
一般旅馆	120067	73163	335	19	30726
其他住宿业	4816	209	403		281
2.按登记注册类型分组					
内资企业	250539	147201	3767		68217
港澳台商投资企业	48476	35683	6922	19	22040
外商投资企业	73600	14406	7		1979
3.按控股情况分组					
国有控股	93160	81027	2960		6809
私人控股	157379	66174	807		61408
港澳台商控股	48476	35683	6922	19	22040
外商控股	73600	14406	7		1979
二、餐饮业	3673002	2077808	2447	106075	1001057
1.按餐饮行业小类分组					
正餐服务	268102	173607	263	19	73348
快餐服务	3137795	1766004	2090	1469	828299
饮料及冷饮服务	267105	138197	94	104587	99410
2.按登记注册类型分组					
内资企业	411056	267747	305	1488	83834
港澳台商投资企业	180409	63999	60	104587	123991
外商投资企业	3081537	1746062	2082		793232
3.按控股情况分组					
国有控股	10064	10971	20		63
集体控股	15354	6963	31	16	2760
私人控股	385638	249813	254	1472	81011
港澳台商控股	180409	63999	60	104587	123991
外商控股	3081537	1746062	2082		793232

餐饮业企业财务状况（二）

单位：千元

管理费用	财务费用	营业利润	利润总额	应交所得税	应付职工薪酬	应交增值税
585823	66311	6183	14020	43255	982665	122793
155041	33212	-116769	-114263	-1360	111525	8331
125363	28868	-102757	-101569	-1493	78413	5000
23565	4369	-11847	-10545	133	29590	3041
6113	-25	-2165	-2149		3522	290
59121	8225	-36909	-35353	-1360	54035	6948
16678	25301	-58139	-57395		16710	230
79242	-314	-21721	-21515		40780	1153
19031	3876	-20953	-19852	14	33024	2766
40090	4349	-15956	-15501	-1374	21011	4182
16678	25301	-58139	-57395		16710	230
79242	-314	-21721	-21515		40780	1153
430782	33099	122952	128283	44615	871140	114462
61410	553	-38166	-31414	161	52293	2491
344901	32675	155703	152381	44764	761258	111805
24471	-129	5415	7316	-310	57589	166
71295	1155	-10755	-10446	175	69641	1285
24952	-634	-31221	-23677	-310	52521	1396
334535	32578	164928	162406	44750	748978	111781
985	0	-1951	-1951		5438	250
3604	30	1966	2043	77	3463	335
66706	1125	-10770	-10538	98	60740	700
24952	-634	-31221	-23677	-310	52521	1396
334535	32578	164928	162406	44750	748978	111781

限额以上批发和零售业企业一览表

序号	单位名称	行业小类
1	中国诚通商品贸易有限公司	金属及金属矿批发
2	华润辽宁医药有限公司	西药批发
3	中兴-沈阳商业大厦(集团)股份有限公司	百货零售
4	沈阳铸盈药业有限公司	西药批发
5	辽宁交通物资有限公司	石油及制品批发
6	沈阳鲁源商贸有限公司	金属及金属矿批发
7	周大福珠宝金行(沈阳)有限公司	首饰、工艺品及收藏品批发
8	上药康德乐(辽宁)医药有限公司	西药批发
9	沃尔玛(沈阳)商业零售有限公司	超级市场零售
10	辽宁卫生服务有限公司	西药批发
11	沈阳比优特商贸有限公司	超级市场零售
12	九州通金合(辽宁)药业有限公司	西药批发
13	沈阳天力金网通讯有限公司	通讯设备批发
14	辽宁亿昊药业有限公司	西药批发
15	辽宁北药商贸股份有限公司	中药批发
16	华润(沈阳)地产有限公司	百货零售
17	辽宁天士力大药房连锁有限公司	西药零售
18	理想智造汽车销售服务(沈阳)有限公司	汽车新车零售
19	浩联云凡(辽宁)商贸有限公司	其他文化用品零售
20	沈阳海睿腾达商务科技有限公司	计算机、软件及辅助设备批发
21	辽宁辰晟越洋国际贸易有限公司	汽车及零配件批发
22	沈阳宝益贸易有限公司	服装零售
23	沈阳奥博康实业有限公司	建材批发
24	沈阳凌钢钢材销售有限公司	金属及金属矿批发
25	辽宁上菱汽车销售服务有限公司	汽车新车零售
26	辽宁宝钎实业有限公司	金属及金属矿批发
27	沈阳中升丰田汽车销售服务有限公司	汽车新车零售
28	辽宁北药百草医药有限公司	西药批发
29	辽宁新华教育产业发展有限公司	图书、报刊零售
30	沈阳中升捷丰汽车销售服务有限公司	汽车新车零售
31	沈阳和昊汽车销售服务有限公司	汽车新车零售

注：按企业全年实现销售额降序排列。

限额以上批发和零售业企业一览表

序号	单位名称	行业小类
32	沈阳盛京世纪商贸有限公司	医疗用品及器材批发
33	罗森（沈阳）便利有限公司	便利店零售
34	沈阳海王星辰医药有限公司	西药批发
35	辽宁盛世基业科技有限公司	通讯设备批发
36	辽宁汇星源网络科技有限公司	计算机、软件及辅助设备批发
37	沈阳比亚迪盛世路骐汽车销售有限公司	汽车新车零售
38	辽宁鑫源英民名酒连锁经营有限公司	酒、饮料及茶叶零售
39	沈阳晟泰世盛商务科技有限公司	计算机、软件及辅助设备批发
40	辽宁安茂科技实业有限公司	建材批发
41	辽宁汇创盛通网络科技有限公司	通讯设备批发
42	沈阳森克药业有限公司	西药批发
43	沈阳亚食联贸易有限公司	其他食品批发
44	辽宁新宇三宝钟表有限公司	钟表、眼镜零售
45	沈阳天行健医药有限公司	西药批发
46	国药集团化学试剂沈阳有限公司	其他化工产品批发
47	辽宁津享逸投资发展有限公司	其它食品批发
48	沈阳蔚来汽车销售服务有限公司	汽车新车零售
49	沈阳大润发商业有限公司	超级市场零售
50	沈阳致新康德医疗供应链管理有限公司	医疗用品及器材批发
51	重药（辽宁）医疗器械有限公司	医疗用品及器材批发
52	辽宁苏泊尔炊电销售有限公司	厨具卫具及日用杂品批发
53	沈阳立鼎科技发展有限公司	计算机、软件及辅助设备批发
54	欧亚集团沈阳联营有限公司	百货零售
55	沈阳金竹药业有限公司	西药批发
56	沈阳葛瑞特科技有限公司	医疗用品及器材批发
57	辽宁中信医药有限公司	西药批发
58	辽宁百胜商贸有限公司	服装批发
59	辽宁正泰电器销售有限公司	其他机械设备及电子产品批发
60	辽宁时全饰美贸易有限公司	钟表、眼镜零售
61	沈阳中升沃茂汽车销售服务有限公司	汽车新车零售
62	沈阳弗纳德传动机械设备有限公司	农业机械批发

限额以上批发和零售业企业一览表

序号	单位名称	行业小类
63	沈阳中升越通汽车销售服务有限公司	汽车新车零售
64	沈阳润福商业有限公司	超级市场零售
65	辽宁德智化工有限公司	其他化工产品批发
66	沈阳百盛购物广场有限公司	百货零售
67	沈阳给力商贸有限公司	服装批发
68	辽宁芊芊医药连锁有限公司	西药零售
69	重药控股（辽宁）有限公司	中药批发
70	沈阳鼎信德科贸有限公司	计算机、软件及辅助设备批发
71	辽宁罗欣医药有限公司	中药批发
72	沈阳双瑞恒泰商贸有限公司	果品、蔬菜批发
73	沈阳吉力洋加油加气站有限公司	机动车燃油零售
74	辽宁民生药业有限公司	西药批发
75	沈阳欧菲斯办公伙伴商贸有限公司	文具用品批发
76	辽宁普升医药有限公司	西药批发
77	辽宁鑫鸿英民实业有限公司	酒、饮料及茶叶批发
78	辽宁瑞佳美诚医药有限公司	西药批发
79	国药控股辽宁医学检验有限公司	医疗用品及器材批发
80	沈阳泰轶电气有限公司	电气设备批发
81	辽宁博宇智能科技有限公司	其他机械设备及电子产品批发
82	沈阳中油地铁经营有限责任公司	机动车燃油零售
83	辽宁雅罗马国际贸易有限公司	首饰、工艺品及收藏品批发
84	沈阳华卫医药有限公司	西药批发
85	沈阳红日化工有限公司	其他化工产品批发
86	辽宁圣康医药有限公司	中药批发
87	沈阳晨邦科技股份有限公司	计算机、软件及辅助设备批发
88	辽宁中卫医药食品有限公司	西药批发
89	沈阳聚全鑫商贸有限公司	谷物、豆及薯类批发
90	沈阳新华购书中心有限责任公司	图书、报刊零售
91	沈阳市新华书店	图书、报刊零售
92	辽宁久润农业装备有限公司	农业机械批发
93	辽宁四方达电子股份有限公司	计算机、软件及辅助设备批发

限额以上批发和零售业企业一览表

序号	单位名称	行业小类
94	沈阳邦品贸易有限公司	金属及金属矿批发
95	辽宁正泰电力科技有限公司	电气设备批发
96	沈阳汇邦达网络科技有限公司	计算机、软件及辅助设备批发
97	沈阳汇佰生物科技有限公司	其它未列明零售
98	辽宁崇森益和商贸有限公司	通信设备零售
99	辽宁石源科技有限公司	金属及金属矿批发
100	沈阳润杰商贸有限公司	医疗用品及器材批发
101	沈阳喜悦汽车销售服务有限公司	汽车新车零售
102	沈阳瑞表大公钟表有限公司	钟表、眼镜零售
103	沈阳高路商贸有限公司	医疗用品及器材批发
104	沈阳蓝泰科瑞自动控制有限公司	其它未列明批发
105	辽宁医药开发有限公司	中药批发
106	辽宁金誉科技工程有限公司	计算机、软件及辅助设备零售
107	沈阳北二路埃安汽车销售服务有限公司	汽车新车零售
108	国药控股（辽宁）医疗器械有限公司	医疗用品及器材批发
109	辽宁宇鹏医药有限公司	中药批发
110	沈阳康鑫医药有限公司	西药批发
111	沈阳同创商贸有限公司	肉、禽、蛋、奶及水产品批发
112	辽宁宝仑商贸有限公司	其他化工产品批发
113	辽宁省医药有限公司	西药批发
114	沈阳三合缘药房有限公司	西药零售
115	沈阳十二线华兴粮油食品有限公司	米、面制品及食用油批发
116	冠城餐饮管理（沈阳）有限公司	其它食品批发
117	辽宁医药物资有限公司	中药批发
118	沈阳先成制冷有限公司	其他机械设备及电子产品批发
119	沈阳卓洋商贸有限公司	医疗用品及器材批发
120	沈阳车之奇汽车用品销售有限公司	汽车零配件批发
121	沈阳维思盒子户外用品有限公司	体育用品及器材零售
122	辽宁恒泽医药有限公司	中药批发
123	辽宁天兴医药有限公司	西药批发
124	沈阳金迈普贸易有限公司	五金产品批发

限额以上批发和零售业企业一览表

序号	单位名称	行业小类
125	沈阳市胜万利加油站（有限公司）	机动车燃油零售
126	沈阳食者道食品有限公司	其它食品批发
127	沈阳思航网络工程有限公司	计算机、软件及辅助设备批发
128	沈阳益丰商贸有限公司	酒、饮料及茶叶批发
129	沈阳瑞德医药有限公司	西药批发
130	沈阳万通恒盛商贸有限公司	五金产品批发
131	沈阳德润卓品超市有限责任公司	超级市场零售
132	沈阳神州骏腾信息技术有限公司	计算机、软件及辅助设备批发
133	辽宁立德屋贸易有限公司	建材批发
134	辽宁北方聚创网络科技有限公司	其他机械设备及电子产品批发
135	沈阳迈格菲绅商贸有限公司	医疗用品及器材批发
136	辽宁和慧仓商贸有限公司	化妆品及卫生用品批发
137	沈阳国瑞宏恺商贸有限公司	计算机、软件及辅助设备零售
138	辽宁省博禹康达医疗设备有限公司	医疗用品及器材批发
139	沈阳浦佳食品销售有限公司	盐及调味品批发
140	沈阳华仁医药有限责任公司	西药批发
141	沈阳兴华数码科技有限公司	计算机、软件及辅助设备批发
142	沈阳欧威西贸易有限公司	服装批发
143	辽宁汽车机电经贸有限公司	汽车零配件批发
144	沈阳永顺嘉商贸有限公司	盐及调味品批发
145	沈阳红太阳大药房连锁有限公司	西药批发
146	沈阳晟赢商贸有限公司	医疗用品及器材批发
147	沈阳市和平区加油站	机动车燃油零售
148	沈阳赛瑞鑫医疗器械有限公司	医疗用品及器材批发
149	沈阳医药贸易大厦有限责任公司	西药批发
150	沈阳南极星制冷有限公司	其他机械设备及电子产品批发
151	沈阳汇恒康药房有限公司	西药零售
152	沈阳卫世医药有限公司	西药批发
153	沈阳市银河石油加油站	机动车燃油零售
154	辽宁省药材有限责任公司	中药批发
155	辽宁鸿胜农产品有限责任公司	其它食品零售

限额以上批发和零售业企业一览表

序号	单位名称	行业小类
156	沈阳运益康商贸有限公司	医疗用品及器材批发
157	沈阳鑫大通国际贸易有限公司	金属及金属矿批发
158	辽宁美罗医药供应有限公司	西药批发
159	沈阳金泰源商贸有限公司	计算机、软件及辅助设备零售
160	辽宁万有图书发行有限公司	图书批发
161	辽宁维视康眼镜有限公司	医疗用品及器材零售
162	沈阳普越实业有限公司	五金产品批发
163	沈阳石油天然气有限公司	石油及制品批发
164	辽宁冬冬食品销售服务有限公司	米、面制品及食用油批发
165	辽宁三信医药有限公司	西药批发
166	沈阳欧康商贸有限公司	医疗用品及器材批发
167	沈阳盛新艺乐物业有限公司	百货零售
168	辽宁惠尔康药业有限公司	西药批发
169	辽宁奉壹医药有限公司	西药批发
170	沈阳新卓商贸有限公司	医疗用品及器材批发
171	沈阳精华新商贸有限公司	糕点、糖果及糖批发
172	中国医药商贸东北公司	西药批发
173	辽宁沈青青岛啤酒营销有限公司	酒、饮料及茶叶批发
174	辽宁鸿皓纸业有限公司	文具用品批发
175	沈阳红梅食品商贸有限公司	盐及调味品批发
176	沈阳浩宁商贸有限公司	医疗用品及器材批发
177	沈阳创新开元物联科技有限公司	计算机、软件及辅助设备零售
178	沈阳志诚泰和信息技术有限公司	计算机、软件及辅助设备批发
179	沈阳艾佳医药有限公司	中药批发
180	沈阳广盛兴业科技有限公司	电气设备批发
181	辽宁裕顺隆厨业有限公司	厨具工具及日用杂品零售
182	沈阳盛和裕阳商贸有限公司	医疗用品及器材批发
183	沈阳明泰奥通汽车有限公司	汽车零配件批发
184	辽宁省药业发展有限公司	西药批发
185	沈阳惠森嘉合金材料有限公司	金属及金属矿批发
186	沈阳百全医药贸易有限公司	西药批发

限额以上批发和零售业企业一览表

序号	单位名称	行业小类
187	沈阳聚缘盟汽车销售服务有限公司	汽车新车零售
188	沈阳雷安泰德科技发展有限公司	计算机、软件及辅助设备零售
189	沈阳晋凯亿盛机电设备有限公司	其他机械设备及电子产品批发
190	辽宁丰华耐火材料有限公司	建材批发
191	沈阳三夫户外用品有限公司	服装零售
192	辽宁创宏科技有限公司	其他机械设备及电子产品批发
193	沈阳惠红康贸易有限公司	营养和保健品零售
194	沈阳凯驰科技有限公司	计算机、软件及辅助设备零售
195	沈阳金熙商贸有限公司	计算机、软件及辅助设备零售
196	沈阳伟力达工程配套设备有限公司	其他机械设备及电子产品批发
197	沈阳迈菲斯通商贸有限公司	医疗用品及器材批发
198	沈阳茂泰全民医疗设备有限公司	医疗用品及器材批发
199	辽宁汇丰农机城有限公司	农业机械批发
200	沈阳益正医疗器械有限公司	医疗用品及器材批发
201	沈阳永合万业科技有限公司	计算机、软件及辅助设备批发
202	沈阳今冠农副产品有限公司	果品、蔬菜批发
203	辽宁众邦安合能源科技有限公司	汽车零配件批发
204	沈阳广生堂药业有限责任公司	西药批发
205	沈阳蓝信瑞康商贸有限公司	医疗用品及器材批发
206	沈阳市酒闻大名商贸有限公司	酒、饮料及茶叶批发
207	辽宁创泽视实业发展有限公司	计算机、软件及辅助设备批发
208	金杯汽车物资总公司	汽车零配件批发
209	沈阳鑫亿佳隆商贸有限公司	五金产品批发
210	辽宁鑫顺通汽车销售服务有限公司	汽车新车零售
211	辽宁和氏璧化工有限公司	其他化工产品批发
212	沈阳迦南科贸有限公司	文具用品零售
213	沈阳安邦海得食品配送有限公司	果品、蔬菜批发
214	沈阳潮辰汇商贸有限公司	其它食品零售
215	辽宁三维医药商贸有限公司	中药批发
216	沈阳泰昌合贸易有限公司	其它综合零售
217	沈阳麦拓风行科技有限公司	计算机、软件及辅助设备零售

限额以上批发和零售业企业一览表

序号	单位名称	行业小类
218	沈阳兴鸿达商贸有限公司	煤炭及制品批发
219	沈阳非凡荣兴医药有限公司	西药批发
220	沈阳市奔跑体育用品有限公司	体育用品及器材零售
221	沈阳杰唯科技有限公司	计算机、软件及辅助设备零售
222	沈阳隆麦威商贸有限公司	医疗用品及器材批发
223	沈阳天运龙腾商贸有限公司	五金产品批发
224	沈阳福启科技有限公司	通信设备零售
225	沈阳沃隆恒昇商贸有限公司	医疗用品及器材批发
226	沈阳迈盛悦合体育用品有限公司	服装零售
227	创镡金属材料（沈阳）有限公司	金属及金属矿批发
228	沈阳维思莱户外体育用品有限公司	服装零售
229	沈阳美择办公设备有限公司	计算机、软件及辅助设备批发
230	辽宁天朗电器有限公司	厨具卫具及日用杂品批发
231	沈阳富永沣商贸有限公司	医疗用品及器材批发
232	辽宁盛启恒业电子科技有限公司	其他机械设备及电子产品批发
233	沈阳好德医疗器械有限公司	医疗用品及器材批发
234	沈阳世捷科技发展有限公司	计算机、软件及辅助设备零售
235	沈阳安好世纪网络技术有限公司	计算机、软件及辅助设备批发
236	沈阳辰星智能系统工程有限公司	其它电子产品零售
237	沈阳丽创科技有限公司	计算机、软件及辅助设备批发
238	沈阳旭诚嘉格商贸有限公司	其它食品批发
239	沈阳今日在线科技发展有限公司	计算机、软件及辅助设备零售
240	沈阳国利恒业文化传媒有限公司	首饰、工艺品及收藏品批发
241	辽宁乐家智能家居科技有限公司	日用家电批发
242	沈阳丰鑫达贸易有限公司	汽车新车零售
243	松佰欧康(辽宁)医疗器械有限公司	医疗用品及器材批发
244	沈阳铭格菲斯商贸有限公司	医疗用品及器材批发
245	沈阳良盈商贸有限公司	摩托车及零配件零售
246	沈阳健晟商贸有限公司	医疗用品及器材批发
247	沈阳东吉明盛商贸有限公司	医疗用品及器材批发
248	沈阳索宏数码科技有限公司	计算机、软件及辅助设备零售

限额以上批发和零售业企业一览表

序号	单位名称	行业小类
249	沈阳杨清老杨家商贸有限公司	肉、禽、蛋、奶及水产品零售
250	沈阳康视明商贸有限公司	医疗用品及器材批发
251	沈阳锦桂泽商贸有限公司	盐及调味品批发
252	辽宁金鹰冶金炉料有限公司	金属及金属矿批发
253	沈阳熙达品尚投资管理有限公司	首饰、工艺品及收藏品批发
254	沈阳精诚志达科贸有限公司	计算机、软件及辅助设备零售
255	沈阳皓海天诚科技有限公司	计算机、软件及辅助设备零售
256	沈阳希望森兰电气有限公司	电气设备批发
257	沈阳亿中保利商贸有限公司	照相器材零售
258	沈阳诚智信息技术有限公司	计算机、软件及辅助设备批发
259	沈阳创力诚自动化设备有限公司	其他机械设备及电子产品批发
260	沈阳捷迅灏源国际贸易有限公司	其它未列明批发
261	沈阳佳世科技发展有限公司	计算机、软件及辅助设备零售
262	沈阳市浪琴轩电子科技有限公司	其他机械设备及电子产品批发
263	辽宁人民出版社发行部	图书批发
264	沈阳市祥顺恒加油站	机动车燃油零售
265	辽宁物产集团汽车贸易有限公司	汽车新车零售
266	沈阳易鹏贸易有限公司	医疗用品及器材批发
267	沈阳吉舟科贸有限公司	计算机、软件及辅助设备批发
268	乾程理想（沈阳）信息技术有限公司	计算机、软件及辅助设备零售
269	沈阳璟易康商贸有限公司	医疗用品及器材批发
270	沈阳华成物资有限公司	金属及金属矿批发
271	沈阳易科智恒科技有限公司	计算机、软件及辅助设备零售
272	辽宁银丰商贸有限公司	其他化工产品批发
273	沈阳同创元吉商贸有限公司	其它食品批发
274	沈阳合力致晟科技发展有限公司	计算机、软件及辅助设备批发
275	沈阳求实恒信科技有限公司	计算机、软件及辅助设备批发
276	沈阳优尼克建材有限公司	其他室内装饰材料零售
277	辽宁太美医药有限公司	西药批发
278	沈阳龙辰智业商贸有限公司	盐及调味品批发
279	沈阳丰澜医疗器械销售有限公司	医疗用品及器材批发

限额以上批发和零售业企业一览表

序号	单位名称	行业小类
280	沈阳潇吟科技有限公司	超级市场零售
281	沈阳新紫光电子有限公司	计算机、软件及辅助设备零售
282	辽宁药业医药经贸有限公司	中药批发
283	沈阳鹰视明商贸有限公司	钟表、眼镜零售
284	辽宁金运机电设备有限公司	电气设备批发
285	沈阳盛京绿洲百货商场	百货零售
286	辽宁民康医药贸易有限公司	西药批发
287	沈阳宏思航科技有限公司	计算机、软件及辅助设备零售
288	沈阳实信美业科技有限公司	计算机、软件及辅助设备批发
289	沈阳搏播商贸有限公司	医疗用品及器材批发
290	沈阳佳宁医药连锁有限公司	西药零售
291	沈阳海森致远供应链管理有限公司	其它食品零售
292	优构智能技术有限公司	计算机、软件及辅助设备零售
293	沈阳汇通宝机电设备有限公司	其他机械设备及电子产品批发
294	沈阳汇恒康益药房有限公司	西药零售
295	沈阳星辉震东音教设备有限公司	乐器零售
296	沈阳冠华商贸有限公司	计算机、软件及辅助设备零售
297	沈阳韦氏商贸有限公司	通讯设备批发
298	沈阳盈泰万通汽车贸易有限公司	汽车零配件批发
299	沈阳和四通商用机器有限公司	其它电子产品零售
300	沈阳海卓动力液压设备有限公司	其他机械设备及电子产品批发
301	人民电器集团辽宁电器有限公司	其他机械设备及电子产品批发
302	沈阳企天科技经贸有限公司	其它电子产品零售
303	沈阳润之源数码有限公司	计算机、软件及辅助设备零售
304	辽宁辽版图书发行有限公司	图书、报刊零售
305	沈阳动高餐饮管理有限公司	便利店零售
306	沈阳宝盛科技有限公司	计算机、软件及辅助设备批发
307	沈阳腾达超越商贸有限公司	计算机、软件及辅助设备零售
308	沈阳昆态信息技术有限公司	计算机、软件及辅助设备零售
309	辽宁金祥铁合金有限公司	金属及金属矿批发
310	辽宁泓宝龙商贸有限责任公司	酒、饮料及茶叶零售

限额以上批发和零售业企业一览表

序号	单位名称	行业小类
311	辽宁华帆信息技术有限公司	计算机、软件及辅助设备零售
312	沈阳柏斯琴行有限公司	乐器零售
313	鑫长德科技技术有限公司	计算机、软件及辅助设备零售
314	辽宁蒲缇食品有限公司	糕点、面包零售
315	沈阳市信实办公设备有限公司	计算机、软件及辅助设备零售
316	沈阳鼎隆达真空设备有限公司	其他机械设备及电子产品批发
317	辽宁联邦科技工程发展有限责任公司	计算机、软件及辅助设备零售
318	沈阳日佳合商贸有限公司	医疗用品及器材批发
319	沈阳博安自动控制有限公司	电气设备批发
320	沈阳创泽视科技有限公司	计算机、软件及辅助设备零售
321	辽宁双鸿酒业有限公司	酒、饮料及茶叶零售
322	沈阳研兴自动化有限公司	其它电子产品零售
323	沈阳市羿添商贸有限公司	医疗用品及器材零售
324	沈阳恒润达通信科技有限公司	计算机、软件及辅助设备零售
325	沈阳吕昌宏进出口贸易有限公司	医疗用品及器材批发
326	沈阳仲达科技有限公司	其它电子产品零售
327	辽宁朵朵童世界商业管理有限公司	百货零售
328	沈阳瑞健汽车服务有限公司	汽车零配件零售
329	沈阳环食商业管理有限公司	百货零售
330	沈阳飞喜贸易有限公司	工艺美术品及收藏品零售
331	沈阳新开元条码数据有限公司	计算机、软件及辅助设备零售
332	辽宁飞添经贸有限公司	化妆品及卫生用品批发
333	沈阳大松科技图书有限公司	图书、报刊零售
334	辽宁慧采优博实业发展有限公司	文具用品零售
335	沈阳教材发行有限公司	图书、报刊零售
336	沈阳莱安科贸有限公司	其它未列明零售
337	沈阳泰源医药有限公司	西药批发
338	沈阳億万智商贸有限公司	其它食品零售
339	沈阳闽特超市有限公司	超级市场零售
340	沈阳伊贝尔科技有限公司	其它电子产品零售
341	沈阳五环体育产业开发有限责任公司	服装零售

限额以上批发和零售业企业一览表

序号	单位名称	行业小类
342	辽宁纬世环境能源有限公司	计算机、软件及辅助设备批发
343	沈阳玖伍米橙文化创意有限公司	文具用品零售
344	辽宁万榕书业发展有限责任公司	图书批发
345	沈阳创世蓝图信息科技有限公司	计算机、软件及辅助设备零售
346	沈阳伯氏贸易有限责任公司	烟草制品零售
347	辽宁旺阳科技有限公司	计算机、软件及辅助设备零售
348	沈阳麦柯商贸有限公司	医疗用品及器材批发
349	沈阳颐宁体育用品有限公司	服装零售
350	沈阳雷克通讯科技开发有限公司	通信设备零售
351	沈阳鑫胜德网络科技有限公司	计算机、软件及辅助设备零售
352	沈阳欧亚电子科技有限公司	其它电子产品零售
353	沈阳万洁清洁系统有限公司	日用家电零售
354	沈阳安特数控技术有限公司	其他机械设备及电子产品批发
355	沈阳曲美家居有限公司	家具零售
356	辽宁昊兴国际贸易有限公司	西药批发
357	沈阳市兴科科技教育图书有限公司	图书、报刊零售
358	沈阳市金华胜电子有限公司	计算机、软件及辅助设备零售
359	沈铁分局沈阳列车段实业公司	其它日用品零售
360	沈阳中建电子技术有限公司	计算机、软件及辅助设备零售
361	沈阳博龙科技有限公司	计算机、软件及辅助设备零售
362	沈阳金诚龙办公科技有限公司	计算机、软件及辅助设备零售
363	北京同仁堂沈阳大药房有限公司	中药零售
364	沈阳捷冠金龙汽车销售有限公司	汽车新车零售
365	沈阳齐邦商贸有限公司	建材批发
366	大班圣海（辽宁）科技发展有限公司	计算机、软件及辅助设备零售
367	沈阳同德大药房连锁有限公司	西药零售
368	沈阳纳汇商贸有限公司	其他机械设备及电子产品批发

限额以上住宿业和餐饮业企业一览表

序号	单位名称	行业小类
1	百胜餐饮（沈阳）有限公司	快餐服务
2	星巴克咖啡(辽宁)有限公司	咖啡馆服务
3	瑞幸咖啡（沈阳）有限公司	咖啡馆服务
4	沈阳芊丽酒店有限公司	旅游饭店
5	沈阳盛京红樱桃餐饮集团有限公司	正餐服务
6	金杯汽车大厦	旅游饭店
7	沈阳乐食佳餐饮管理服务有限公司	正餐服务
8	沈阳今旅店有限公司	旅游饭店
9	辽宁会馆有限公司	其他一般旅馆
10	沈阳亚惠食品有限公司	快餐服务
11	沈阳南阳华人国际酒店有限公司	旅游饭店
12	沈阳迎喜餐饮有限公司	正餐服务
13	盛捷和平（沈阳）置业有限公司	其他一般旅馆
14	辽宁宾馆	旅游饭店
15	沈阳岷川餐饮有限公司	正餐服务
16	沈阳君逸酒店管理有限公司	旅游饭店
17	沈阳华人大酒店有限公司	经济型连锁酒店
18	沈阳维也纳酒店管理有限公司	旅游饭店
19	辽宁天都饭店有限公司	旅游饭店
20	沈阳岷山饭店有限公司	其他一般旅馆
21	沈阳馨誉酒店管理有限公司	旅游饭店
22	沈阳轻井泽餐饮管理有限公司	正餐服务
23	沈阳晨淼餐饮管理有限公司	快餐服务
24	沈阳花都盛轩餐饮管理有限公司	正餐服务
25	沈阳御豪俱乐部有限公司	正餐服务
26	沈阳锦江之星旅馆有限公司	经济型连锁酒店
27	沈阳菝禾餐饮管理有限公司	正餐服务
28	沈阳全聚德餐饮管理有限公司	正餐服务
29	沈阳优迹餐饮服务中心（有限合伙）	正餐服务
30	沈阳食悦天餐饮管理有限公司	快餐服务

注：按企业全年实现营业收入降序排列。

限额以上住宿业和餐饮业企业一览表

序号	单位名称	行业小类
31	沈阳渡口餐饮管理有限公司	正餐服务
32	沈阳秀目餐饮有限公司	正餐服务
33	沈阳天合恒业酒店管理有限公司	旅游饭店
34	沈阳兰巴赫餐饮有限公司	正餐服务
35	沈阳天一东进酒店管理有限公司	经济型连锁酒店
36	沈阳西贝餐饮有限公司	正餐服务
37	沈阳富海嘉酒店管理有限公司	旅游饭店
38	沈阳星瑞宾馆有限责任公司	经济型连锁酒店
39	沈阳市沈阳饭店有限责任公司	其他住宿业
40	沈阳太兴餐饮管理有限公司	正餐服务
41	沈阳开阳餐饮有限公司	快餐服务
42	半岛酒家餐饮服务（沈阳）有限公司	正餐服务
43	沈阳市带壹份餐饮有限责任公司	快餐服务
44	沈阳福庭酒店管理有限公司	其他一般旅馆
45	沈阳龙生海鲜酒家餐饮管理有限公司	正餐服务
46	沈阳市和平区奉一天餐饮管理有限责任公司	正餐服务
47	沈阳乐侑食餐饮有限公司	正餐服务
48	沈阳和乔酒店管理有限公司	旅游饭店
49	沈阳聚朋友餐饮管理有限公司	正餐服务
50	沈阳市浩达快捷酒店二部	其他一般旅馆
51	沈阳丰泽壹方餐饮有限公司	快餐服务
52	沈阳市和平区枕水山房餐饮服务有限责任公司	正餐服务
53	袍公馆（沈阳）餐饮管理有限公司	正餐服务
54	辽宁省大公酒店管理有限公司	经济型连锁酒店
55	沈阳鱼谦餐饮有限公司	正餐服务
56	沈阳仟盛水饺店（有限合伙）	正餐服务
57	沈阳海业汉元酒店管理有限公司	其他一般旅馆
58	沈阳万美酒店管理有限公司	经济型连锁酒店
59	沈阳太阳城大酒店	正餐服务
60	沈阳悦庭酒店管理有限公司	其他一般旅馆
61	沈阳金江源酒店管理有限公司	其他一般旅馆
62	沈阳市丰茂利哲餐饮服务有限公司	正餐服务



(九) 其他服务业

和平区统计局

规模以上其他服务业

指标名称	单位数 (个)	流动 资产 合计	累计 折旧	本年 折旧
总 计	264	72888928	124247369	14588432
一、按国民经济行业分组				
交通运输、仓储和邮政业	13	50805319	104286826	12916372
铁路运输业	1	30667651	83057975	9937047
道路运输业	6	18513619	20822129	2932720
多式联运和运输代理业	3	1413860	398789	40818
邮政业	3	210189	7933	5787
信息传输、软件和信息技术服务业	22	1089058	13380893	932856
电信、广播电视和卫星传输服务	3	581721	13340303	923887
互联网和相关服务	7	97836	21261	4885
软件和信息技术服务业	12	409501	19329	4084
房地产业	49	2859913	633321	50303
房地产业	49	2859913	633321	50303
租赁和商务服务业	65	5202607	540371	69400
租赁业	1	100004	15003	1951
商务服务业	64	5102603	525368	67449
科学研究和技术服务业	54	7686498	1047417	93163
研究和试验发展	3	166436	44764	2596
专业技术服务业	49	7478417	960316	85565
科技推广和应用服务业	2	41645	42337	5002
水利、环境和公共设施管理业	4	352339	3285525	414150
水利管理业	1	159115	3211011	394157
公共设施管理业	3	193224	74514	19993
居民服务、修理和其他服务业	3	26454	6828	1300
居民服务业	2	20097	6247	1009
其他服务业	1	6357	581	291
教育	2	7459		
教育	2	7459		
卫生和社会工作	12	707501	154871	54860
卫生	11	687691	154528	54779
社会工作	1	19810	343	81
文化、体育和娱乐业	40	4151780	911317	56028
新闻和出版业	20	3380021	162939	6730
广播、电视、电影和影视录音制作业	14	689351	614888	38725
文化艺术业	1	587	624	170
娱乐业	5	81821	132866	10403

注：今年口径为国家规模以上服务业企业（不含省规模以上企业）。

企业财务状况（一）

单位：千元

固定 资产 原价	资产 总计	负债 合计	所有者 权益 合计	营业 收入	营业 成本	税金 及附加
52590845	732850821	361538354	371312467	99766896	10504522	317682
48943510	678928995	340912313	338016682	74286865	86390104	136137
27186525	406555852	196334011	210221841	53184160	72326367	35705
21629758	267939348	142646236	125293112	17451840	10478553	92513
1189147	4093132	1463010	2630122	2417100	2311513	7849
83110	340663	469056	-128393	1233765	1273671	70
17808862	7680430	-1344567	9024997	5793574	3768122	26244
17728355	7048056	-1597899	8645955	4506830	2785361	23309
28741	147983	74666	73317	716229	601582	401
51766	484391	178666	305725	570515	381179	2534
961143	6477103	3257907	3219196	1920237	1448737	30496
961143	6477103	3257907	3219196	1920237	1448737	30496
1185336	8583225	5488646	3094579	5609126	5043393	22266
41618	141783	113088	28695	13599	5214	119
1143718	8441442	5375558	3065884	5595527	5038179	22147
1936616	10136372	4680485	5455887	6527483	4891949	36554
74088	310816	181751	129065	151356	115768	1400
1786333	9747908	4486687	5261221	6187187	4595917	34398
76195	77648	12047	65601	188940	180264	756
12367646	11293640	4314120	6979520	1192479	602258	42101
12252625	11040754	4176750	6864004	980432	436228	41022
115021	252886	137370	115516	212047	166030	1079
18312	53684	6423	47261	38838	13634	114
16657	46253	5827	40426	31807	12255	91
1655	7431	596	6835	7031	1379	23
352	24972	18777	6195	22853	22636	70
352	24972	18777	6195	22853	22636	70
811623	1961289	1038437	922852	1598909	1021758	4600
811054	1939030	994327	944703	1592903	1009611	4600
569	22259	44110	-21851	6006	12147	
1383465	7711111	3165813	4545298	2776532	1842632	19100
209448	5391069	1886961	3504108	1597488	1211610	8544
977584	2164014	968422	1195592	1120712	591686	10178
1739	3396	8810	-5414	4055	1348	18
194694	152632	301620	-148988	54277	37988	360

规模以上其他服务业

指标名称	销售费用	管理费用	财务费用
总 计	971577	5389121	7374215
一、按国民经济行业分组			
交通运输、仓储和邮政业	47608	2706597	7204733
铁路运输业	30094	2367921	1585308
道路运输业	30	235438	5619905
多式联运和运输代理业	15528	83502	-1270
邮政业	1956	19736	790
信息传输、软件和信息技术服务业	321267	393082	12681
电信、广播电视和卫星传输服务	278537	210104	12005
互联网和相关服务	20873	64517	152
软件和信息技术服务业	21857	118461	524
房地产业	41647	308765	13601
房地产业	41647	308765	13601
租赁和商务服务业	93174	523385	31220
租赁业	694	883	18288
商务服务业	92480	522502	12932
科学研究和技术服务业	72663	655717	-9796
研究和试验发展	346	19716	-286
专业技术服务业	68236	634791	-9422
科技推广和应用服务业	4081	1210	-88
水利、环境和公共设施管理业	1931	40568	133615
水利管理业	1931	24827	130965
公共设施管理业		15741	2650
居民服务、修理和其他服务业	15911	8042	381
居民服务业	15891	3432	341
机动车、电子产品和日用产品修理	20	4610	40
教育	2338	9002	73
教育	2338	9002	73
卫生和社会工作	97510	152314	11742
卫生	97510	151131	11596
社会工作		1183	146
文化、体育和娱乐业	277528	591649	-24035
新闻和出版业	74638	189868	-34302
广播、电视、电影和影视录音制作	199446	370116	5817
文化艺术业	1505	1637	1
娱乐业	1939	30028	4449

企业财务状况（二）

单位：千元

投资收益	营业利润	营业外收入	利润总额	所得税费用	应付职工薪酬	应交增值税
-224679	-19733517	262916	-20073775	509383	41971924	2015187
-372192	-22305865	79026	-22725031	306568	36586301	1565580
-141778	-23080251	34471	-23533254	-31786	34858775	1186400
-255595	801806	42566	836634	336559	1483118	333366
27181	28698	1642	29213	1782	223435	54573
-2000	-56118	347	-57624	13	20973	-8759
14004	1131082	67874	1117716	-125723	870798	54541
	1099280	56303	1075975	-129140	649956	23692
3536	10350	5200	15100	-261	64722	2714
10468	21452	6371	26641	3678	156120	28135
20660	122165	24859	139399	37850	635173	67725
20660	122165	24859	139399	37850	635173	67725
8567	-87870	20006	-73821	32553	711237	103090
-170	-11769	119	-11756		810	793
8737	-76101	19887	-62065	32553	710427	102297
47110	610082	25168	629661	75236	1954875	165028
11722	10626	11159	21783	251	47268	5721
35388	596325	13996	604734	74199	1904229	153656
	3131	13	3144	786	3378	5651
35460	411187	494	411502	105840	144166	6423
35460	383712	377	384006	98955	57980	422
	27475	117	27496	6885	86186	6001
	900	14	527	79	11985	805
	-59	10	-362	10	10026	358
	959	4	889	69	1959	447
	-7243	1085	-6364		6986	704
	-7243	1085	-6364		6986	704
	263574	7085	268653	64492	325993	5165
	271044	7084	276122	64492	323303	5165
	-7470	1	-7469		2690	
21712	128471	37305	163983	12488	724410	46126
7252	184846	11924	196505	12354	247953	21529
14460	-32727	17093	-17050	24	461968	24193
	-1142	700	-442		1035	56
	-22506	7588	-15030	110	13454	348

规模以上其他服务业

指标名称	流动资产 合计	累计 折旧	本年折旧
二、按登记注册类型分组			
国有企业	2272069	730501	41677
集体企业	98730	96223	7173
国有独资公司	9758578	5070351	628923
其他有限责任公司	54453720	103939643	12854926
股份有限公司	1362577	13031	787
私营独资企业	29840	7850	554
私营合伙企业	153843	19952	5272
私营有限责任公司	3553037	841746	117522
私营股份有限公司	133693	16383	2169
其他企业	27269	343	81
港澳台商独资经营企业	761396	13295032	918150
中外合资经营企业			
外资企业	284176	216314	11198
三、按控股情况分组			
国有控股	66418742	109658126	13496930
集体控股	189176	104972	9508
私人控股	5235438	972925	152646
港澳台商控股	761396	13295032	918150
外商控股	284176	216314	11198
其他			

企业财务状况（三）

单位：千元

固定资产 原价	资产 总计	负债 合计	所有者 权益 合计	营业 收入	营业 成本	税金 及附加
1098706	4217208	2581799	1635409	1477167	968050	21518
143221	172898	49158	123740	87020	55647	1913
17393906	31779777	11796180	19983597	10158751	8225648	128560
487230857	679871129	344102087	335769042	75142817	86396662	118790
15993	3187178	1309557	1877621	958349	778770	3892
12460	44960	71757	-26797	102108	84949	29
30730	166423	138945	27478	257640	107184	1702
1921090	5979229	3316382	2662847	6851729	5488215	28831
45581	179469	66328	113141	49556	30595	326
921	47231	62887	-15656	28859	34783	70
17652981	6755518	-2222593	8978111	4597924	2856682	11766
362012	449801	265867	183934	54976	18038	285
505465349	717103093	358773064	358330029	84106791	92915564	267489
187596	303520	113978	189542	250768	174887	2979
2240520	8238889	4608038	3630851	10756437	9080052	35163
17652981	6755518	-2222593	8978111	4597924	2856682	11766
362012	449801	265867	183934	54976	18038	285

规模以上其他服务业

指标名称	销售费用	管理费用	财务费用
二、按登记注册类型分组			
国有企业	41713	341464	-5625
集体企业		24405	474
国有独资公司	284272	913365	134884
其他有限责任公司	137219	2957244	7198592
股份有限公司	23435	84421	-26782
私营独资企业	778	17198	68
私营合伙企业		87761	-183
私营有限责任公司	191499	704695	33548
私营股份有限公司	5963	19472	116
其他企业	2338	10185	219
港澳台商独资经营企业	272694	203691	20373
中外合资经营企业			
外资企业	11666	25220	18531
三、按控股情况分组			
国有控股	456085	4144007	7315852
集体控股		45207	2321
私人控股	231132	970996	17138
港澳台商控股	272694	203691	20373
外商控股	11666	25220	18531
其他			

企业财务状况（四）

单位：千元

投资收益	营业利润	营业外收入	利润总额	所得税费用	应付职工薪酬	应交增值税
14731	118362	47992	169089	38846	514845	39648
	1142		1093		27474	3477
157827	559097	47994	591655	160052	2988438	128627
-415000	-21981740	82145	-22393172	353275	36611313	1655419
6507	99676	828	100204	3271	106245	4235
	-914	26	-1023	103	8653	2
	61222	87	61132	7152	62985	13645
8986	319591	39994	350088	80202	939225	139246
2440	-16562	86	-16663	-4384	29362	-1150
	-14713	1086	-13833		9676	704
	1136179	42209	1092188	-129140	660552	29487
-170	-14857	469	-14533	6	13156	1847
-235701	-21206512	173736	-21536909	536671	39679910	1789620
	17355		17306	2239	146738	12900
11192	334318	46502	368173	99607	1471568	181333
	1136179	42209	1092188	-129140	660552	29487
-170	-14857	469	-14533	6	13156	1847

规模以上其他服务业企业一览表

序号	单位名称	行业小类
1	中国铁路沈阳局集团有限公司	普通铁路旅客运输
2	辽宁交通投资有限责任公司	公路管理与养护
3	中国联合网络通信有限公司沈阳市分公司	固定电信服务
4	辽宁省高速公路运营管理有限责任公司	公路管理与养护
5	辽宁人才派遣有限公司	劳务派遣服务
6	中国建筑东北设计研究院有限公司	工程设计活动
7	辽宁铁信实业集团有限公司	货物运输代理
8	辽宁极兔现代供应链有限公司	快递服务
9	辽宁港铁国际物流实业集团有限公司	货物运输代理
10	辽宁润中供水有限责任公司	水资源管理
11	北方联合出版传媒（集团）股份有限公司	图书出版
12	辽宁省交通规划设计院有限责任公司	工程勘察活动
13	辽宁省高速公路实业发展有限责任公司	其他道路运输辅助活动
14	沈阳铝镁设计研究院有限公司	工程设计活动
15	辽宁沃锐达人力资源有限公司	其他人力资源服务
16	润佳物业服务（沈阳）有限公司	物业管理
17	辽宁省水利水电勘测设计研究院有限责任公司	工程设计活动
18	沈阳易才人力资源顾问有限公司	职业中介服务
19	沈阳盘古网络技术有限公司	互联网其他信息服务
20	沈阳兴齐眼科医院有限公司	专科医院
21	东北大学设计研究院（有限公司）	工程设计活动
22	辽宁省劳服企业发展有限公司	劳务派遣服务
23	沈阳爱尔眼视光医院（有限公司）	专科医院
24	沈阳东方菁华医院有限公司	门诊部（所）
25	辽宁慧成韬略人力资源服务有限公司	其他人力资源服务
26	辽宁北方广电传媒（集团）有限公司	影视节目制作

注：按企业全年实现营业收入降序排序。

规模以上其他服务业企业一览表

序号	单位名称	行业小类
27	辽宁卫视传媒有限公司	其他广告服务
28	沈阳市勘察测绘研究院有限公司	遥感测绘服务
29	沈阳广播电视台	电视
30	沈阳万达国际电影城有限公司	电影放映
31	辽宁海泰健康科技有限公司	生物技术推广服务
32	辽宁电力能源发展集团监理有限公司	工程监理服务
33	辽宁中置盛京老年病医院有限公司	专科医院
34	辽宁启源人力资源咨询服务有限公司	职业中介服务
35	辽视新媒体发展有限公司	广播电视集成播控
36	辽宁省城乡建设规划设计院有限责任公司	规划设计管理
37	沈阳电力勘测设计院有限责任公司	工程设计活动
38	辽宁航天信息有限公司	应用软件开发
39	辽宁中影北方电影院线有限责任公司	电影和广播电视节目发行
40	沈阳龙宜物业服务有限公司	物业管理
41	北京盈科（沈阳）律师事务所	律师及相关法律服务
42	辽宁中天人才服务有限公司	劳务派遣服务
43	辽宁省建设科学研究院有限责任公司	工程设计活动
44	沈阳铁道国际旅行社（集团）有限公司	旅行社及相关服务
45	辽宁教育出版社有限责任公司	图书出版
46	沈阳市环境保护工程设计研究院有限公司	工程管理服务
47	辽宁达健医院管理有限公司	物业管理
48	沈阳鸿运通科技有限公司	基础软件开发
49	沈阳怡生瑞居传媒有限公司	互联网广告服务
50	沈阳普德中医医院有限公司	中医医院
51	辽宁聚屹科技有限公司	信息处理和存储支持服务
52	辽宁省公路勘测设计公司	工程勘察活动
53	共产党员杂志社	期刊出版
54	辽宁同方律师事务所	律师及相关法律服务

规模以上其他服务业企业一览表

序号	单位名称	行业小类
55	沈阳信达劳务派遣有限公司	劳务派遣服务
56	君卓科技集团有限公司	应用软件开发
57	辽宁工程招标有限公司	工程管理服务
58	辽宁中恒物业管理有限公司	物业管理
59	沈阳浪淘文化发展有限公司	互联网其他信息服务
60	辽宁少年儿童出版社有限责任公司	图书出版
61	辽宁省建筑设计研究院有限责任公司	工程设计活动
62	沈阳净洁环卫服务有限公司	环境卫生管理
63	沈阳铁路建设监理有限公司	工程管理服务
64	春风文艺出版社有限责任公司	图书出版
65	沈阳合鑫人力资源有限公司	职业中介服务
66	建信盛宁（沈阳）置业有限公司	房地产租赁经营
67	沈阳玉禾田环境管理有限公司	环境卫生管理
68	沈阳市和赢保安服务有限公司	安全服务
69	辽宁省水利水电科学研究院有限责任公司	工程和技术研究和试验发展
70	国网辽宁招标有限公司	工程管理服务
71	沈阳和平百嘉丽医疗美容医院有限公司	专科医院
72	辽宁省展览贸易集团有限公司	其他会议、展览及相关服务
73	辽宁省人防建筑设计研究院有限责任公司	工程设计活动
74	辽宁省交通建设管理有限责任公司	工程管理服务
75	沈阳万维物业服务有限公司	物业管理
76	辽宁新广卫星电视服务有限公司	商务代理代办服务
77	辽宁科学技术出版社有限责任公司	图书出版
78	辽宁电力建设监理有限公司	工程监理服务
79	沈阳市和平区京和环境服务有限公司	环境卫生管理
80	沈阳格林豪森物业管理有限公司	物业管理
81	辽宁水利土木工程咨询有限公司	工程监理服务

规模以上其他服务业企业一览表

序号	单位名称	行业小类
82	辽宁万邦物业管理有限公司	物业管理
83	辽宁安加信科技有限公司	互联网安全服务
84	沈阳中北广电广告有限责任公司	电视
85	沈阳市保安服务有限公司	安全服务
86	辽宁久久国际货运代理有限公司	货物运输代理
87	沈阳铝镁科技有限公司	工程和技术研究和试验发展
88	中国联通集团辽宁省通信有限公司沈阳市分公司	其他电信服务
89	辽宁驰通工程管理有限公司	工程监理服务
90	辽宁利聚丰保安服务有限公司	安全服务
91	中国水利电力物资沈阳有限公司	供应链管理服务
92	沈阳建材地质工程勘察院有限公司	工程勘察活动
93	艾立特工程管理有限公司	工程管理服务
94	沈阳万达广场商业管理有限公司	物业管理
95	沈阳图麟科技有限公司	信息系统集成服务
96	沈阳绿建物业服务服务有限公司	物业管理
97	沈阳沛霖人力资源服务有限公司	其他人力资源服务
98	沈阳广电传媒集团有限公司	其他广告服务
99	辽宁众阅文化传媒有限公司	互联网其他信息服务
100	沈阳星火文化传媒有限公司	互联网其他信息服务
101	美佳物业（沈阳）有限公司	物业管理
102	沈阳静态交通投资建设管理有限公司	投资与资产管理
103	辽宁无限穿越新媒体有限公司	互联网生活服务平台
104	沈阳和平佳葆医院有限公司	综合医院
105	沈阳远洋基业物业管理有限公司	物业管理
106	沈阳十二线农副产品有限公司	市场管理服务
107	辽宁交投环境工程有限责任公司	物业管理
108	辽宁省石油化工规划设计院有限公司	工程管理服务

规模以上其他服务业企业一览表

序号	单位名称	行业小类
109	沈阳城市燃气规划设计研究院有限公司	工程设计活动
110	辽宁申扬律师事务所	律师及相关法律服务
111	辽宁正大工程造价咨询事务所有限责任公司	工程管理服务
112	沈阳一运实业有限责任公司	普通货物道路运输
113	沈阳东北工程建设发展有限公司	工程监理服务
114	辽宁北方建筑设计院有限责任公司	工程设计活动
115	沈阳金叶经营管理有限公司	物业管理
116	辽宁瀚华融资担保有限公司	非融资担保服务
117	沈阳鑫博工业技术股份有限公司	工业设计服务
118	沈阳贝家房地产经纪有限公司	房地产中介服务
119	万卷出版有限责任公司（万卷出版公司）	图书出版
120	北方联合影视集团有限公司	影视节目制作
121	沈阳中电朗忆科技有限公司	信息技术咨询服务
122	沈阳天一智合传媒广告有限公司	互联网广告服务
123	沈阳有色冶金设计研究院有限公司	工程设计活动
124	沈阳爱尔卓越眼科医院有限公司	专科医院
125	辽宁人民出版社有限公司	图书出版
126	辽宁黑土地传媒有限公司	影视节目制作
127	沈阳铝镁设计研究院建设监理有限公司	工程监理服务
128	沈阳金葵花物业管理有限公司	物业管理
129	沈阳中弘广告传媒有限公司	其他广告服务
130	沈阳北华电力科技有限公司	其他未列明专业技术服务业
131	辽宁美术出版社有限责任公司	图书出版
132	沈阳积信物业管理有限公司	物业管理
133	沈阳凯德瑞物业管理有限公司	物业管理
134	辽宁国贸经济技术合作有限公司	工程管理服务
135	沈阳达康管理服务有限公司	物业管理

规模以上其他服务业企业一览表

序号	单位名称	行业小类
136	同泽工程咨询有限公司	工程管理服务
137	辽宁法治报有限公司	报纸出版
138	沈阳市新鹏达运动城有限公司	房地产租赁经营
139	辽宁万隆天翔工程造价咨询有限公司	工程监理服务
140	沈阳普方迪科技开发有限公司	医学研究和试验发展
141	沈阳北约客物业管理有限公司	物业管理
142	辽宁蓝联人力资源有限公司	其他未列明商务服务业
143	辽宁北软技术开发有限公司	其他软件开发
144	辽宁沧海人力资源有限公司	劳务派遣服务
145	沈阳通用软件有限公司	应用软件开发
146	辽宁天泓工程项目管理有限公司	工程管理服务
147	沈阳六一儿童医院	专科医院
148	沈阳和平碧莲盛医疗美容诊所有限公司	理发及美容服务
149	沈阳中一万鑫物业管理有限公司	物业管理
150	辽宁甜程国际旅行社有限公司	旅行社及相关服务
151	辽宁博鸿管理有限公司	企业总部管理
152	沈阳逐日数码广告传播有限公司	其他广告服务
153	沈阳世鸿物业有限公司	物业管理
154	沈阳和平雍禾医疗美容诊所有限公司	门诊部（所）
155	沈阳玛莉蓝国际实业有限责任公司	物业管理
156	辽宁天之传媒有限公司	其他广告服务
157	沈阳麦科传媒广告有限公司	其他广告服务
158	沈阳联祥宏信房地产营销策划有限公司	房地产中介服务
159	《老同志之友》杂志社	期刊出版
160	东北大学出版社有限公司	图书出版
161	沈阳辽电新能源技术开发有限公司	其他未列明专业技术服务业
162	荣邦供应链管理（沈阳）有限公司	供应链管理服务

规模以上其他服务业企业一览表

序号	单位名称	行业小类
163	沈阳万科房地产经纪有限公司	房地产中介服务
164	沈阳世正企业服务有限公司	其他人力资源服务
165	沈阳嘉控汽车技术咨询有限公司	其他专业咨询与调查
166	辽宁麦恩传媒有限责任公司	其他广告服务
167	辽宁天阳工程技术咨询服务有限公司	工程设计活动
168	沈阳易源劳务派遣有限公司	劳务派遣服务
169	沈阳铁道文化传媒集团有限公司	其他广告服务
170	依诚招标有限公司	商务代理代办服务
171	辽宁丰泽工程咨询有限公司	工程管理服务
172	沈阳温州城商业管理有限公司	物业管理
173	沈阳和荣物业管理有限公司	物业管理
174	辽宁天地国际物流有限公司	快递服务
175	百脑汇电子信息（沈阳）有限公司	房地产租赁经营
176	辽宁康辉国际旅行社有限公司	旅行社及相关服务
177	广联视通新媒体有限公司	其他电信服务
178	沈阳聚汇创能节能技术服务有限公司	节能技术推广服务
179	沈阳声画佳业文化传播有限公司	文化活动服务
180	沈阳格竹科技有限公司	工业设计服务
181	沈阳万宸建筑规划设计有限公司	工程设计活动
182	辽宁中视互联文化传媒有限公司	其他广告服务
183	沈阳玖伍苑文化有限公司	房地产租赁经营
184	沈阳时尚商业有限公司	房地产租赁经营
185	沈阳恒信物业发展有限公司	物业管理
186	辽宁电子出版社有限责任公司	电子出版物出版
187	默林展览（沈阳）有限公司	其他室内娱乐活动
188	沈阳市蓝桥科技有限公司	互联网其他信息服务
189	实用医学杂志社（实用医学音像出版社）	期刊出版

规模以上其他服务业企业一览表

序号	单位名称	行业小类
190	辽宁邮电建设监理有限责任公司	工程监理服务
191	沈阳市《招生考试通讯》杂志社	期刊出版
192	辽宁出版集团有限公司	房地产租赁经营
193	辽宁省智通检测科技有限公司	检测服务
194	辽宁东辰投资有限公司	投资与资产管理
195	沈阳金盛峰广告有限公司	其他广告服务
196	沈阳祥芸皮肤医院有限公司	专科医院
197	辽宁北方工商业展览服务有限责任公司	其他会议、展览及相关服务
198	沈阳市海外国际旅行社有限公司	旅行社及相关服务
199	辽宁银华物业有限公司	物业管理
200	沈阳建威图文设计有限公司	专业设计服务
201	天恩世诚商业保理（沈阳）有限公司	非融资担保服务
202	沈阳学而思教育培训学校	其他未列明教育
203	沈阳和泰物业管理有限公司	物业管理
204	辽宁水缘房产物业管理有限责任公司	物业管理
205	辽宁正合智能铁塔技术服务有限公司	其他机械与设备经营租赁
206	沈阳电影有限公司	电影和广播电视节目发行
207	沈阳和平文化旅游产业发展有限公司	其他会议、展览及相关服务
208	辽宁民族出版社有限公司	图书出版
209	沈阳嘉益置业有限公司	房地产租赁经营
210	辽宁乾成工程设计咨询有限公司	工程设计活动
211	立信税务师事务所（辽宁）有限公司	会计、审计及税务服务
212	沈阳启德教育信息咨询股份有限公司	职业中介服务
213	保华物业（沈阳）有限公司	物业管理
214	辽宁北方期刊出版集团有限公司	图书出版
215	辽宁新北方文化传播有限公司	其他广告服务
216	沈阳格林生活坊物业管理有限公司	物业管理

规模以上其他服务业企业一览表

序号	单位名称	行业小类
217	沈阳和美物业管理有限公司	物业管理
218	沈阳惠特物业服务服务有限公司	物业管理
219	沈阳经纬客运有限公司	长途客运
220	辽宁省建筑设计研究院项目管理咨询公司	工程管理服务
221	辽宁音像出版社有限责任公司	音像制品出版
222	沈阳市金盾报警保安服务有限公司	安全系统监控服务
223	辽宁联胜律师事务所	律师及相关法律服务
224	辽宁柒隆智能科技有限公司	应用软件开发
225	辽宁金科物业管理有限公司	物业管理
226	沈阳椰晖国际旅行社有限公司	旅行社及相关服务
227	中保鑫安（辽宁）保安服务有限公司	安全服务
228	沈阳磐石物业管理有限公司	物业管理
229	辽宁华娱网星传媒有限公司	其他会议、展览及相关服务
230	沈阳联祥地产营销策划有限公司	房地产中介服务
231	沈阳天域纵横信息技术有限公司	其他寄递服务
232	沈阳新世纪物业管理有限公司	物业管理
233	沈阳新航道教育培训学校	职业技能培训
234	辽宁省公路工程监理咨询有限公司	工程监理服务
235	辽宁鼎籍智造传媒有限公司	其他软件开发
236	辽宁新少年杂志社	期刊出版
237	沈阳高诚物业有限公司	物业管理
238	沈阳铁道列车传媒有限公司	其他广告服务
239	沈阳金驰物业管理有限公司	物业管理
240	沈阳峥嵘消杀服务有限公司	其他清洁服务
241	辽宁凤凰影视制作有限公司	电影和广播电视节目发行
242	沈阳市乐的文化有限公司	其他室内娱乐活动
243	沈阳华融供应链管理有限公司	普通货物道路运输

规模以上其他服务业企业一览表

序号	单位名称	行业小类
244	沈阳保利影城有限公司	电影放映
245	辽宁红花汇影视传媒股份有限公司	电视
246	辽宁七星音像出版传媒有限公司	电影放映
247	沈阳泰和摄影冲印有限公司	摄影扩印服务
248	辽宁广播电视广告有限公司	其他广告服务
249	沈阳市和平区中置颐养老年公寓	老年人、残疾人养护服务
250	辽宁北方教育报刊出版有限公司	期刊出版
251	辽宁君弘兆业文化传媒有限公司	文化活动服务
252	沈阳天择智能交通工程有限公司	其他软件开发
253	沈阳新视觉广告有限公司	影视节目制作
254	沈阳乐兜文化有限公司	游乐园
255	辽宁江河水利水电工程建设监理有限公司	工程监理服务
256	辽宁博思英赛特科技有限公司	其他软件开发
257	沈阳大象建筑设计有限公司	工程设计活动
258	沈阳分众传媒广告有限公司	其他广告服务
259	辽宁爱音斯坦文化传媒股份有限公司	群众文体活动
260	沈阳天泰国际旅行社有限公司	旅行社及相关服务
261	沈阳裕宁房产开发有限公司	房地产租赁经营
262	沈阳合烁房地产策划代理有限公司	房地产中介服务
263	沈阳熠融文化传媒有限公司	其他广告服务
264	沈阳市华卫保安服务有限公司	安全服务



(十) 外商投资

和平区统计局

外商投资企业投资情况

单位：万美元

项 目	新注册企业外资额
合 计	302
一、按投资方式分组	
外商投资	131
中外合资	35
外商独资	96
港澳台商投资	171
港澳台独资	10
港澳台合资	142
港澳台合伙	19
二、按国别地区分组	
韩 国	62
美 国	1
台 湾	54
香 港	117
加 拿 大	8
澳大利亚	7
柬埔寨	14
巴基斯坦	39

数据提供单位：区商务局



(十一) 财政

和平区统计局

财政收入完成情况（分税种）

单位：万元

	2022 年	2021 年	同比增长(%)
区级财政收入合计	937103	1091266	-14.1
一、一般公共预算收入合计	840880	799354	5.2
(一) 各项税收收入	761186	742468	2.5
增值税	214606	252934	-15.2
企业所得税	163903	166891	-1.8
个人所得税	60188	64432	-6.6
资源税		5	-100.0
城市维护建设税	32666	39665	-17.6
房产税	53511	59208	-9.6
印花税	15094	17218	-12.3
城镇土地使用税	12579	14259	-11.8
土地增值税	143655	60582	137.1
车船使用牌照税	4260	4519	-5.7
耕地占用税	8181		
契税	52350	62221	-15.9
环境保护税	187	181	3.3
其他税收收入	6	353	-98.3
(二) 非税收入	79694	56886	40.1
专项收入	5665	5127	10.5
行政性收费收入	17923	15272	17.4
罚没收入	3060	5078	-39.7
国有资源(资产)有偿使用收入	53125	31478	68.8
其他收入	-79	-69	14.5
二、政府性基金收入	95966	291898	-67.1
国有土地收益基金收入			
国有土地使用权出让收入	90493	282082	-67.9
城市基础设施配套费收入	5473	9816	-44.2
三、国有资本经营预算收入	257	14	1735.7

注：同期（2021 年）剔除烟厂。

数据提供单位：区财政局

财政支出执行情况

单位:万元

	2022年	2021年	同比增长(%)
区级财政支出合计	596547	690911	-13.7
一、一般公共预算支出合计	471201	474039	-0.6
一般公共预算支出	31930	31653	0.9
国防支出	472	500	-5.6
公共安全支出	15170	14869	2.0
教育支出	97587	82550	18.2
科学技术支出	1453	3787	-61.6
文化旅游体育与传媒支出	3982	13589	-70.7
社会保障和就业支出	142345	145157	-1.9
卫生健康支出	65132	41624	56.5
节能环保支出	218	566	-61.5
城乡社区事务支出	47788	41833	14.2
农林水事务支出	2179	845	157.9
资源勘探电力信息等支出	7976	42656	-81.3
商业服务业等支出	4751	8081	-41.2
金融支出	218	148	47.3
援助其他地区支出	10	10	0.0
自然资源海洋气象等支出	255	107	138.3
住房保障支出	25366	19144	32.5
粮油物资储备支出		3203	-100.0
灾害防治及应急管理支出	4517	3336	35.4
债务付息支出	19757	20295	-2.7
债务发行费支出	95	90	5.6
其他支出		-4	-100.0
二、政府性基金预算支出合计	124842	216858	-42.4
社会保障和就业支出	8	8	0.0
城乡社区支出	99582	192342	-48.2
其中:国有土地使用权出让金支出	93928	182656	-48.6
债务付息支出	23530	23405	0.5
债务发行费支出	101	67	50.7
其他支出	1621	1036	56.5
抗疫特别国债安排的支出			
三、国有资本经营预算支出合计	504	14	3500.0

数据提供单位:区财政局



(十二) 单位从业人员及工资

和平区统计局

“四上”及房地产开发单位期末人数情况

指标名称	从业人员期末人数（人）			
	合计	在岗 职工	劳务派 遣人员	其他 从业人员
总 计	206533	187895	11924	6714
一、按执行会计标准类别分类				
企业会计准则制度	206533	187895	11924	6714
二、按国民经济行业分组				
制造业	883	763	117	3
电力、热力、燃气及水生产和供应业	5239	4957	254	28
建筑业	18034	15010	1821	1203
批发和零售业	19116	17368	1517	231
交通运输、仓储和邮政业	112362	112107	241	14
住宿和餐饮业	7255	3651	432	3172
信息传输、软件和信息技术服务业	5272	5195	77	
房地产业	11129	5989	4340	800
租赁和商务服务业	8114	7438	271	405
科学研究和技术服务业	9683	7402	1951	330
水利、环境和公共设施管理业	2046	1617		429
居民服务、修理和其他服务业	146	116	30	
教 育	58	35	23	
卫生和社会工作	2565	2541	13	11
文化、体育和娱乐业	4631	3706	837	88

注：2020年劳动工资统计方法改革，此表统计范围为“四上”及房地产专业劳动工资情况。

“四上”及房地产开发单位平均人数情况

指标名称	从业人员平均人数（人）			
	合计	在岗职工	劳务派遣人员	其他从业人员
总 计	210212	191363	12341	6508
一、按执行会计准则类别分类				
企业会计准则制度	210212	191363	12341	6508
二、按国民经济行业分组				
制造业	889	811	74	4
电力、热力、燃气及水生产和供应业	5243	4965	250	28
建筑业	18794	15555	1939	1300
批发和零售业	18996	17315	1508	173
交通运输、仓储和邮政业	114632	114273	344	15
住宿和餐饮业	7424	4152	399	2873
信息传输、软件和信息技术服务业	5321	5225	96	
房地产业	11282	5954	4481	847
租赁和商务服务业	8377	7618	338	421
科学研究和技术服务业	9734	7453	1944	337
水利、环境和公共设施管理业	2057	1647		410
居民服务、修理和其他服务业	172	116	56	
教 育	58	23	35	
卫生和社会工作	2491	2468	16	7
文化、体育和娱乐业	4742	3788	861	93

注：2020年劳动工资统计方法改革，此表统计范围为“四上”及房地产专业劳动工资情况。

“四上”及房地产开发单位职工年平均工资

指标名称	职工年平均工资（元）			
	从业人员	在岗职工	劳务派遣人员	其他从业人员
总 计	103523	109191	55508	27937
一、按执行会计标准类别分类				
企业会计准则制度	103523	109191	55508	27937
二、按国民经济行业分组				
制造业	56958	56137	65851	59000
电力、热力、燃气及水生产和供应业	84823	86166	56772	97071
建筑业	75623	80237	62231	40395
批发和零售业	67702	68439	63039	34520
交通运输、仓储和邮政业	122980	123181	56355	117600
住宿和餐饮业	44130	68442	45852	8757
信息传输、软件和信息技术服务业	110392	111201	66375	
房地产业	62986	85212	36570	46501
租赁和商务服务业	63962	65518	50269	46796
科学研究和技术服务业	144161	165301	79683	48588
水利、环境和公共设施管理业	50986	55534		32715
居民服务、修理和其他服务业	78070	92069	49071	
教 育	53000	63913	45829	
卫生和社会工作	93442	93530	109563	25429
文化、体育和娱乐业	114491	125188	74683	47323

注：2020年劳动工资统计方法改革，此表统计范围为“四上”及房地产专业劳动工资情况。

“四上”及房地产开发单位工资总额情况

指标名称	从业人员工资总额（千元）			
	合计	在岗职工	劳务派遣人员	其他从业人员
总 计	21761875	20895038	685022	181815
一、按执行会计标准类别分类				
企业会计准则制度	21761875	20895038	685022	181815
二、按国民经济行业分组				
制造业	50636	45527	4873	236
电力、热力、燃气及水生产和供应业	444725	427814	14193	2718
建筑业	1421268	1248089	120666	52513
批发和零售业	1286062	1185027	95063	5972
交通运输、仓储和邮政业	14097423	14076273	19386	1764
住宿和餐饮业	327624	284170	18295	25159
信息传输、软件和信息技术服务业	587398	581026	6372	
房地产业	710608	507350	163872	39386
租赁和商务服务业	535806	499114	16991	19701
科学研究和技术服务业	1403264	1231986	154904	16374
水利、环境和公共设施管理业	104878	91465		13413
居民服务、修理和其他服务业	13428	10680	2748	
教 育	3074	1470	1604	
卫生和社会工作	232764	230833	1753	178
文化、体育和娱乐业	542917	474214	64302	4401

注：2020年劳动工资统计方法改革，此表统计范围为“四上”及房地产专业劳动工资情况。



(十三) 城市建设及环境保护

和平区统计局

绿化情况

项 目	单 位	2022 年	2021 年
园林绿地面积	公顷	1437.1	1338.4
其中： 公园绿地	公顷	773.7	767.5
道路绿地	公顷	20.8	20.8
防护绿地	公顷	169.1	154.3
居住绿地	公顷	312.4	290.9
单位绿地	公顷	161.1	161.1
行道树覆盖面积	公顷	84.5	84.5
绿化覆盖面积	公顷	1485.8	1485.8
其中：公共绿地覆盖面积	公顷	1048.7	1048.7
绿化覆盖率	%	42.3	42.1
绿地率	%	40.3	37.9
人均占有绿地面积	平方米/人	24.57	22.8
人均占有公园绿地面积	平方米/人	13.2	13.1
垂直绿化面积	公顷	6.2	6.2

数据提供单位：区城管局

市政道路基本情况

项 目	单 位	2022 年	2021 年
实有道路长度	公里	390.2	365.7
实有道路面积	万平方米	794.6	667.9
车行道面积	万平方米	486.5	380.4
人行道面积	万平方米	308.0	287.5
实有道路条数	条	1155	1146
快速路	条	3	
主干道	条	16	10
次干道	条	60	60
支 路	条	61	61
街坊路	条	1015	1015

数据提供单位：区城管局

城市环境卫生

项 目	单 位	2021 年	2020 年
年末职工人数	人	2260	2376
环卫设施			
果皮箱	个	3500	3500
公共厕所	座	160	157
密封式垃圾站	个	49	49
工作量			
清扫面积	万平方米	1108.0	1108.0
其中：机扫面积	万平方米	728.0	728.0
清运垃圾	万吨	24.0	24.8
其中：机械装运量	万吨	24.0	25.3
清运粪便	万吨	2.0	1.6
其中：抽运量	万吨	2.0	1.6
清除残土	吨	5215	4380

数据提供单位：区执法分局

市容整顿情况

项 目	单 位	2022 年	2021 年
清理各种违章占道	处	9125	10840
拆除各类违章建筑	处	176	167
拆除违规广告牌匾	块	616	1424
拆除违规广告牌匾总计	平方米	11329	64212
查处各类违法违规案件	件	462	343
其中：查处违规残土案件数	件	6	2
清理临街立面乱贴乱挂	处	2555	2033
查处庭院、楼道喷涂小招贴	处	695	451

数据提供单位：区执法分局

环境保护基本情况

指标名称	单 位	2022 年	2021 年
工业废气排放总量	万标立方米	330980	458400
燃料燃烧过程中废气排放总量	万标立方米	330980	458400
其中：经过消烟除尘的	万标立方米	330980	458400
工业废水排放总量	万吨	2.3	0.6
工业废水排放达标量	万吨	2.3	0.6
工业废水处理量	万吨	2.3	0.6
排放达标率	%	100.0	100.0
限制治理单位数	户	5	25
实际治理单位数	户	5	25
烟尘控制区覆盖率	%	100.0	100.0
区域环境噪声等效声级平均值	分贝	52.5	53.1
环境噪声达标区覆盖率	%	100.0	94.7
工业固体废物产生量	万吨	9.9	1.3
工业固体废物综合利用率	%	100.0	100.0

注：烟尘控制区覆盖率和环境噪声达标区覆盖率均为 21.4 平方公里的建成区。

数据提供单位：区生态环境局



(十四) 教育、卫生

和平区统计局

教育事业基本情况

	校(园)数(所)	班数(个)	学生数(人)	教职工数(人)
总 计	148	2563	101294	8722
中 学	14	713	32460	2935
初中	8	484	22607	1853
高中	6	229	9853	1082
小 学	23	1118	51120	2426
幼 儿 园	110	722	17612	3326
教育部门办	17	186	6113	1041
社会力量办	93	536	11499	2285
特殊学校	1	10	102	35

少年宫活动情况

活动项目	活动次数	参加人次	获得金奖情况(个)		
			国家级	省 级	市 级
声 乐	1	40			1
器 乐	2	65			1
曲艺表演	2	26			
美 术	3	100	23	2	
书 法	1	1	1		
舞 蹈	1	16		1	
科 技	2	16			
棋 类	5	84		2	4

注:活动次数指参加政府组织的有正式批文的活动次数。

数据提供单位:区教育局

中小学

	学校数 (个)	在校生 人数	毕业生 人数	招生 人数
总 计	37	83580	15189	21584
重点高中	6	9853	2579	3955
普通中学	8	22607	7120	7941
小 学	23	51120	5490	9688

注：普通中学为初中。

重点高中

	班数 (个)	在校生 人数	毕业生 人数	招生 人数
总 计	229	9853	2579	3955
沈阳市第二十中学	56	2427	646	969
沈阳市回民中学	37	1684	409	690
东北中山中学	30	1362	343	555
沈阳铁路实验中学	41	1705	417	723
沈阳市第二十中学三好分校 (三十八中学)	36	1415	422	491
沈阳铁路实验中学太原分校 (一二四中学)	29	1260	342	527

概况

单位：人

教职工人数				离退休人数
合计	教师	行政人员	工勤人员	
5361	5333	6	22	3666
1082	1076	2	4	747
1853	1840	1	12	1176
2426	2417	3	6	1743

基本情况

单位：人

教职工人数				离退休人数
合计	教师	行政人员	工勤人员	
1082	1076	2	4	747
248	245	1	2	91
179	178		1	156
157	157			106
192	191	1		119
180	179		1	156
126	126			119

数据提供单位：区教育局

普通中学

	班数 (个)	在校生 人数	毕业生 人数	招生 人数
总 计	484	22607	7120	7941
一三四中学教育集团滨河路分校 (九十九中学)	24	1024	356	337
沈阳市第一二六中学	166	7269	2320	2583
沈阳市第一三四中学	123	6024	1401	2120
沈阳市朝鲜族第六中学	12	409	185	123
沈阳市南昌初级中学	107	5296	2068	1839
南昌中学教育集团满融分校 (四十五中学)	19	964	315	320
南昌新世界学校 (九十一中学)	30	1528	475	526
沈阳市和平湾实验初中	3	93		93

注：十九中学并入一三四中学；一〇八中学并入南昌中学；敬业中学并入一二六中学。

基本情况

单位：人

教职工人数				离退休人数
合计	教师	行政人员	工勤人员	
1853	1840	1	12	1176
117	115		2	97
510	507		3	288
496	494		2	312
84	84			55
405	402		3	268
61	60		1	23
143	141	1	1	133
37	37			

数据提供单位：区教育局

小学基

	班数 (个)	在校生 人数	毕业生 人数	招生 人数
总 计	1118	51120	5490	9688
和平一校	178	8742	675	1931
和平一校教育集团马路湾分校 (和平二校)	18	669	125	91
和平一校教育集团四经街分校 (四经一校)	25	1100	139	182
和平一校教育集团满融分校 (浑河站小学)	39	1378	236	262
南京一校	194	9239	1083	1613
南京一校教育集团振兴街分校 (振兴二校)	47	2163	209	377
南京一校教育集团同泽街分校 (南京三校)	31	1450	179	286
望湖路小学	141	7157	702	1378
望湖路小学教育集团南十分校 (南京十校)	29	1317	178	224
望湖路小学教育集团青年大街分校 (青年大街小学)	21	918	99	179
望湖路小学教育集团文化路分校 (文化路小学)	17	641	84	104

本情况（一）

单位：人

教职工人数				离退休人数
合计	教师	行政人员	工勤人员	
2426	2417	3	6	1743
327	324	1	2	48
54	54			82
74	74			129
71	71			49
395	395			196
107	107			100
69	69			96
250	250			78
69	69			64
48	47		1	76
42	41	1		68

数据提供单位：区教育局

小学基

	班数 (个)	在校生 人数	毕业生 人数	招生 人数
铁路实验小学	49	2245	314	424
铁路实验小学教育集团河北一校	15	537	66	68
铁路实验小学教育集团河北二校	20	702	134	84
铁路五校	158	7821	536	1692
铁路五校教育集团新华街分校 (铁路三校)	18	740	123	120
铁路五校教育集团砂山四校 (砂山四校)	18	626	109	83
南京九校	43	1871	230	328
南京九校教育集团团结路分校 (团结路小学)	17	590	81	102
南京九校教育集团胜利大街分校 (铁路四校)	15	480	64	70
西塔朝鲜族小学	23	719	118	90
满融朝鲜族实验小学	2	15	6	
长白中心小学				

本情况（二）

单位：人

教职工人数				离退休人数
合 计	教 师	行政人员	工勤人员	
134	131	1	2	137
40	40			48
56	55		1	77
311	311			78
46	46			45
41	41			37
116	116			154
54	54			73
40	40			53
59	59			35
21	21			20
2	2			

卫生事业

卫生机构	机构数 (个)	床位数 (张)	人员 合计 (人)	小计
总 计	354	18871	27309	23523
医 院	46	18075	22526	19397
综合医院	13	13494	15720	13875
中医医院	10	1321	1410	1245
中西医结合医院	1	500	860	759
专科医院	22	2760	4536	3518
社区卫生服务中心(站)	17	446	846	748
门诊部	73		1129	1037
诊所、卫生所、医务室	187		773	764
急救中心(站)	1		535	405
妇幼保健院(所、站)	2	350	432	357
专科疾病防治院(所、站)	2		65	60
专科疾病防治所(站、中心)	2		65	60
疾病预防控制中心(防疫站)	2		506	418
卫生监督所	2		146	128
其他卫生机构	9		330	201
村卫生室	13		21	8

注：区域口径。

基本情况

卫生技术人员						其他技术人员	仅从事管理人员	工勤人员	村医
执业医师	执业助理医师	注册护士	药师(士)	技师(士)	其他				
9078	142	11213	878	1490	722	1176	1123	1474	13
7305	43	9628	764	1183	474	984	956	1189	
5285	7	6949	508	853	273	547	405	893	
423	16	588	82	66	70	47	56	62	
275		342	56	64	22	58	21	22	
1322	20	1749	118	200	109	332	474	212	
289	11	331	51	46	20	30	16	52	
466	50	454	32	31	4	12	28	52	
354	28	368	8	1	5	6	3		
215	5	174	7	4		21	12	97	
139	1	152	10	43	12	20	27	28	
36	1	21			2	4		1	
36	1	21			2	4		1	
192	2	25	1	132	66	43	19	26	
					128		14	4	
82	1	52	5	50	11	56	48	25	
		8							13

数据提供单位：区卫健局



(十五) 文化、体育

和平区统计局

文化市场基本情况

项 目	单 位	2022 年	2021 年
歌 厅	家	32	39
舞 厅	家	5	4
电子游戏厅	家	3	3
录音、录像制品经营	家	2	
书店	家	122	
印刷厂	家	61	
文化馆、站	个	1 馆、10 站	1 馆、10 站
公共图书馆	个	1	1
图书馆藏书	万册	36	35
网 吧	家	39	41

数据提供单位：区文化旅游和广播电视局

文化馆基本情况

项 目	单 位	2022 年	2021 年
个数	个	1	1
职工人数	人	19	19
建筑面积	平方米	6566	9000
举办展览次数	次	6	6
组织文艺活动次数	次	40	60
举办各种业务训练班	班	80	42
结业人数	人	320	400
固定资产原值	万元	144	

注：文化馆迁入新址。

数据提供单位：区文化旅游和广播电视局

公共图书馆基本情况

项 目	单 位	2022 年
个 数	个	1
职工人数	人	13
建筑面积	平方米	4437
其中：书 库	平方米	1107
阅览室	平方米	1462
总藏书	册	366096
其中：本年购书	册	11731
期 刊	种	146
报 刊	种	90
书架总长度	米	1423
阅览座席	个	484
外借人次	人次	861
外借册次	册次	2866
发放借书证	个	3009

数据提供单位：区文化旅游和广播电视局

少儿图书馆基本情况

项 目	单 位	2022 年
个 数	个	1
职工人数	人	3
建筑面积	平方米	254
其中：书 库	平方米	154
阅览室	平方米	100
总藏书	册	39613
其中：本年购书	册	
期 刊	种	90
报 刊	种	10
书架总长度	米	250
阅览座席	个	80
外借人次	人次	672
外借册次	册次	2018
发放借书证	个	12697
固定资产原值	万元	58.1
其中：藏书价值	万元	35.2

数据提供单位：区文化旅游和广播电视局

体育场所拥有量情况

单位：个

项 目	2022 年	2021 年
总 计	195	178
体育场	4	4
体育馆	6	6
游泳、跳水馆	14	11
各种训练房	52	43
足篮排手球场	113	104
门球场	4	8
保龄球厅	2	2

数据提供单位：区文化旅游和广播电视局

举办体育活动情况

项 目	单 位	2022 年	2021 年
举办体育活动次数	次		
教育系统	次		
其他系统	次	235	221
举办体育活动人数	人次		
教育系统	人次		
其他系统	人次	128400	123600
举办运动会次数	次		
教育系统	次		
其他系统	次	9	11
参加运动会运动员	人次		
教育系统	人次		
其他系统	人次	81300	85600

数据提供单位：区文化旅游和广播电视局

体育设施情况

单位：件

项 目	2022 年
总计	6298
浑河湾	711
新 华	811
太原街	561
北市场	705
南市场	891
马路湾	715
南 湖	761
长 白	620
沈水湾	279
浑河站西	244

注：数据为年末实有数。

数据提供单位：区文化旅游和广播电视局

档案事业基本情况

项 目	单 位	2022 年
一、档案馆数	个	1
档案室数	个	300
二、人员	人	300
其中：专职人员	人	40
兼职人员	人	260
三、馆（室）藏档案		
全 宗	个	115
案 卷	卷	50723
长 度	米	767
中华人民共和国成立前档案	卷	12
中华人民共和国成立后档案	卷	50711
照片档案	张	7629
音像影片档案	盒（盘）	123
馆（室）藏资料	册	1042
开放档案	卷	8602
四、利用情况		
利用档案	卷次	760
利用资料	册次	0
利用人次	人次	760
编辑出版史料	万字	0
五、档案馆建筑面积	平方米	1000
其中：档案室建筑面积	平方米	180
档案库房建筑面积	平方米	140

注：一、二为全区口径，三-五为档案馆口径。

数据提供单位：区档案局



(十六) 科技、民政、社会保障与社会稳定

和平区统计局

科技创新资源情况

项 目	单 位	2022 年	2021 年
驻区高等院校	个	6	6
省级以上工程技术研究中心	个	26	26
省级以上重点实验室	个	74	74
高新技术企业数	个	347	305
科技型中小企业注册数	个	1091	797
众创空间及孵化基地个数	个	20	20
众创空间及孵化基地面积	万平方米	18.1	18.1

数据提供单位：区工信局

民政事业费支出

单位：万元

项 目	2022 年	2021 年
合 计	19150	15971
民政管理事务	12568	9438
行政事业单位离退休	37	35
抚恤	4696	4894
退役安置	546	
社会福利	200	169
其他城镇救济	61	35
医疗保障	47	62
住房改革支出	28	36
义务兵优待金	965	1302

数据提供单位：区民政局、区退役军人事务局、区退役军人服务中心

劳动与社会保障

项 目	单 位	2022 年	2021 年
开发就业岗位	个	23814	21237
承担政府补贴培训	人	1332	—
城镇新增就业人数	人	16801	16181
当年接收失业人员	人	6190	6032
参加失业保险	人（次）	—	3615256
失业金发放金额	万元	11502	9671
城镇居民享受最低生活保障	户	2938	3091
城镇居民享受最低生活保障	人	3597	3824
城镇居民享受最低生活保障金	万元	3355	3385
养老机构	个	13	14
养老机构床位数	张	2165	2603

数据提供单位：区人社局、区民政局

社会稳定情况

项 目	单 位	2022 年	2021 年
刑事案件			
立案数	起	3726	5150
破案数	起	2261	2794
破案率	%	60.7	54.3

数据提供单位：区公安分局

项 目	单 位	2022 年	2021 年
火灾事故			
发生数	起	1314	1333
死亡数	人	1	2
直接经济损失	万元	206.2	256.8

注：火灾事故发生数为接警数。

数据提供单位：区消防大队

项 目	单 位	2022 年	2021 年
来区、到市、去省、进京 上访总人次	人次	1861	1438

数据提供单位：区信访局



(十七) 和平区街道办事处及相关部门

和平区统计局

社会消费品零售总额完成情况

单位：万元

指标名称	社会消费品零售总额		限上社会消费品零售总额	
	2022 年	同比增长 (%)	2022 年	同比增长 (%)
总 计	6436658	-4.6	2280759	-5.9
北 市 场	976892	-8.1	39209	-18.8
南 市 场	697543	-5.2	114056	-5.2
马 路 湾	438821	-4.1	75511	-0.2
太 原 街	1897806	-6.0	922828	-7.6
新 华	422350	11.9	115770	75.7
浑 河 湾	258720	-10.1	7329	-31.4
南 湖	1233438	-5.5	615763	-8.0
长 白	128343	9.2	56130	25.2
沈 水 湾	192358	8.0	185551	1.2
浑河站西	190387	-9.0	148614	-27.9

规模以上工业总产值、固定资产投资完成情况

单位：万元

指标名称	规模以上工业总产值		固定资产投资	
	2022 年	同比增长(%)	2022 年	同比增长(%)
总 计	605496	5.9		10.2
北 市 场	28957	1.2		-29.9
南 市 场	121851	5.4		-20.6
马 路 湾	320979	13.1		29.3
太 原 街	10506	7.2		675.4
新 华	2294	11.3		-42.3
浑 河 湾				-23.5
南 湖	7575	-13.2		21.0
长 白	39600	8.5		-46.7
沈 水 湾	17816	-2.0		-37.9
浑河站西	55917	-17.9		23.6

注：1、根据省、市统计局的要求，2022 年固定资产投资完成指标不出绝对值数据。

实际利用外资、内资调入额完成情况

单位：万美元、万元

指标名称	实际利用外资		内资调入额	
	2022年	同比增长(%)	2022年	同比增长(%)
总 计	9514	128.6	1641400	21.4
北市功能区 (北市园区局、北市场街道)	204		54500	
南市功能区 (南市园区局、马路湾、 南市场街道)	490		135300	
太原功能区 (太原园区局、浑河湾、 新华、太原街道)			218500	
三好功能区 (三好园区局、南湖街道)			69400	
长白功能区 (长白园区局、长白、 沈水湾街道)			237500	
满融功能区 (满融园区局、浑河站西街道)	50		221900	
其 他	8770		704300	

注：实际利用外资为“商务部口径”。